

Установка корневых сертификатов

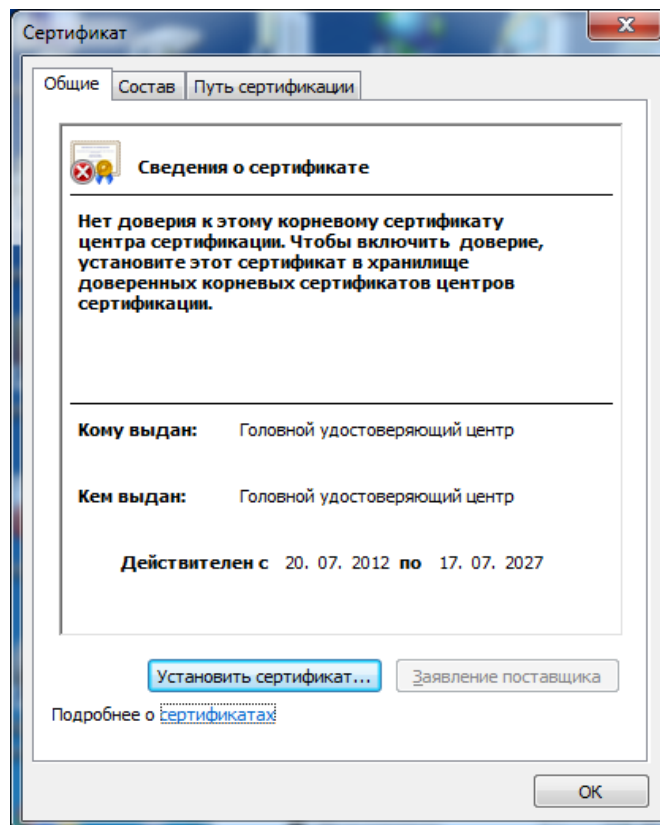
С 01 февраля 2017 года сертификаты выпускаются на новом корневом сертификате. Для обеспечения работы карты с новым сертификатом на рабочем месте пользователя должны быть установлены корневые сертификаты следующих Удостоверяющих центров:

1. Головной удостоверяющий центр – устанавливается в хранилище «Доверенные корневые центры сертификации»
2. УЦ 1 ИС ГУЦ – «Промежуточные центры сертификации»
3. УЦ ЦИТТО 2016 – «Промежуточные центры сертификации»

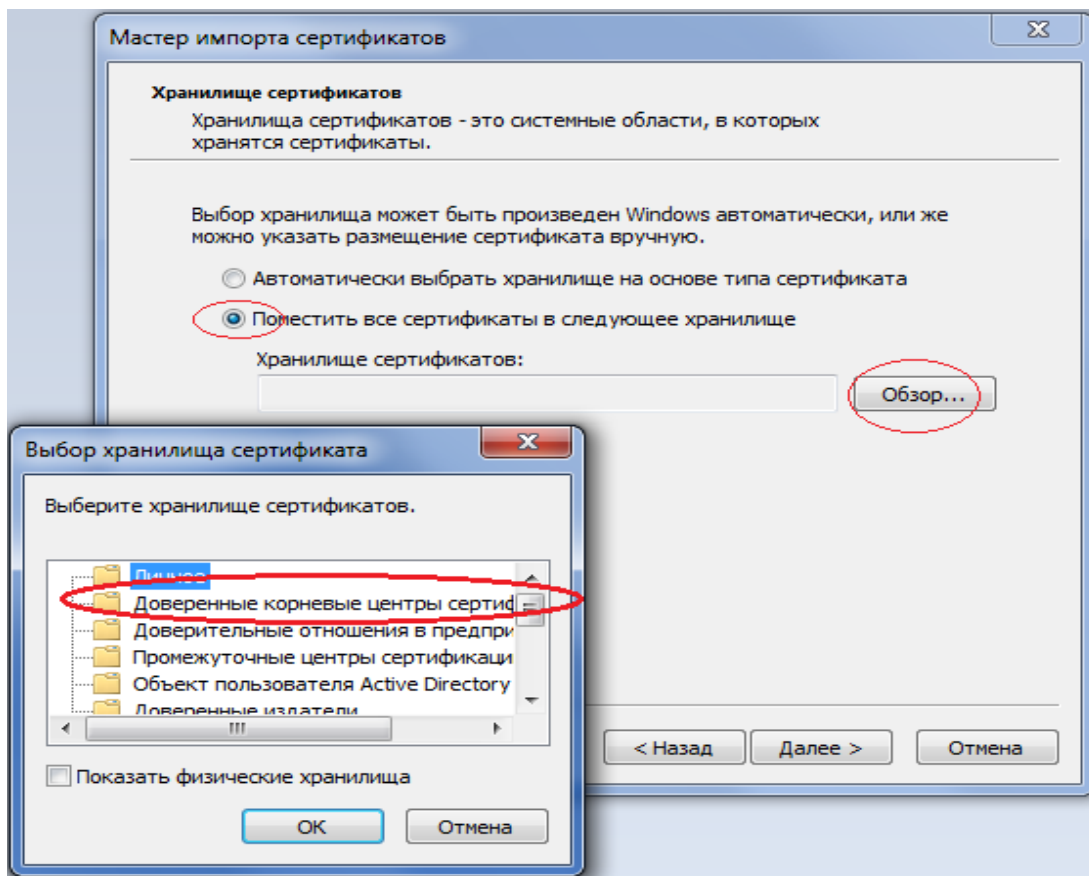
Указанные сертификаты необходимо скачать с сайта ГКУ ТО «ЦИТТО» по адресу <http://citto.ru> раздел Направления деятельности — Удостоверяющий центр — Загрузка.

1. Установка сертификата Головного Удостоверяющего центра

Для установки сертификата необходимо открыть файл **GUC.cer** и выбрать «Установить сертификат».

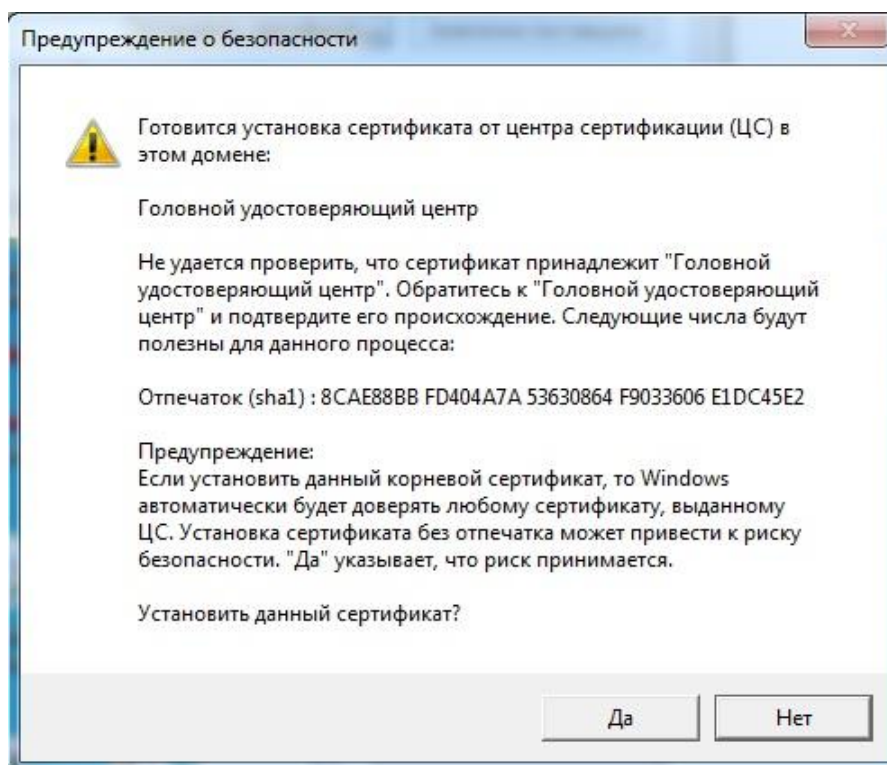


В следующем окне выбрать «Поместить все сертификаты в следующее хранилище» (Place all certificates in the following store). Нажать «Обзор...».



Установить его в хранилище сертификатов «*Доверенные корневые центры сертификации*» (Trusted Root Certification Authorities).

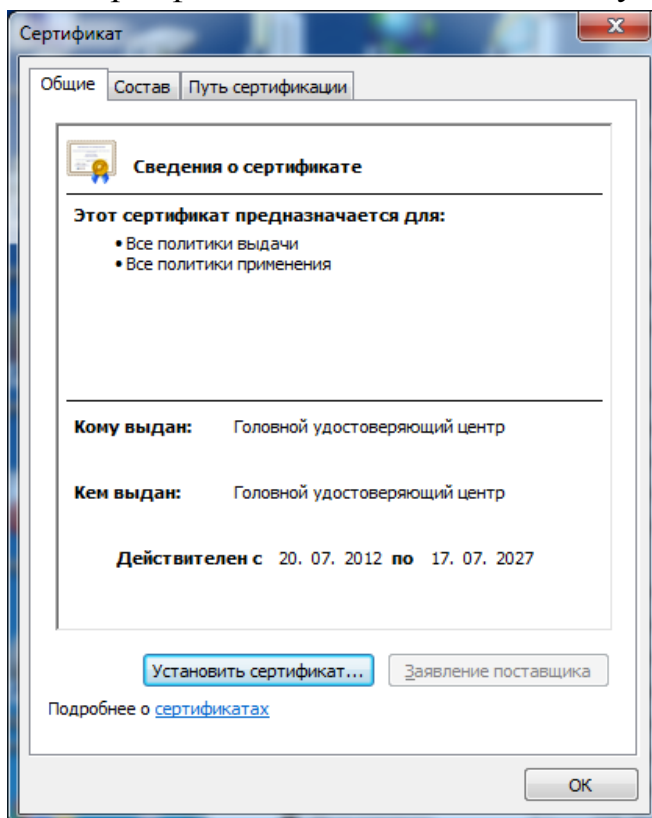
При появлении окна «Предупреждение безопасности» проверьте соответствие отпечатка. Для сертификата **GUC.cer** его значение должно быть следующим **8cae88bb fd404a7a 53630864 f9033606 e1dc45e2**, что гарантирует подлинность сертификата.



Нажмите «Да».

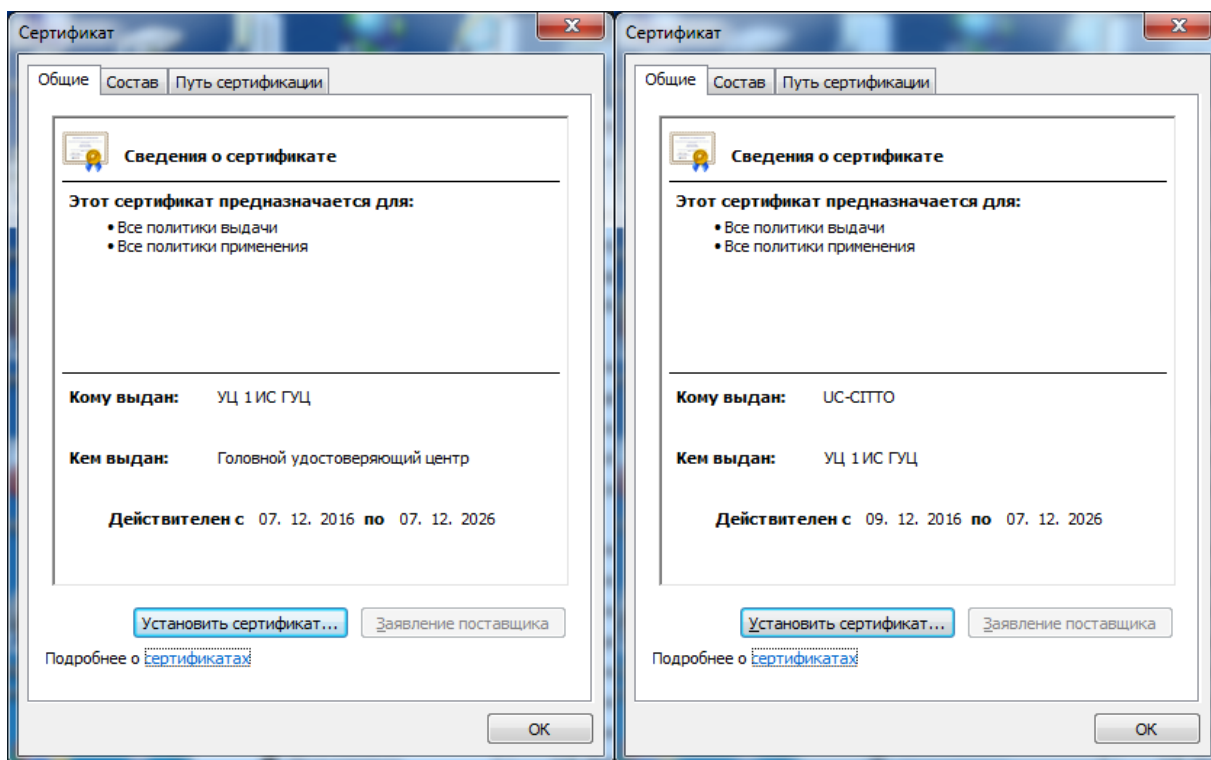
Импорт успешно выполнен.

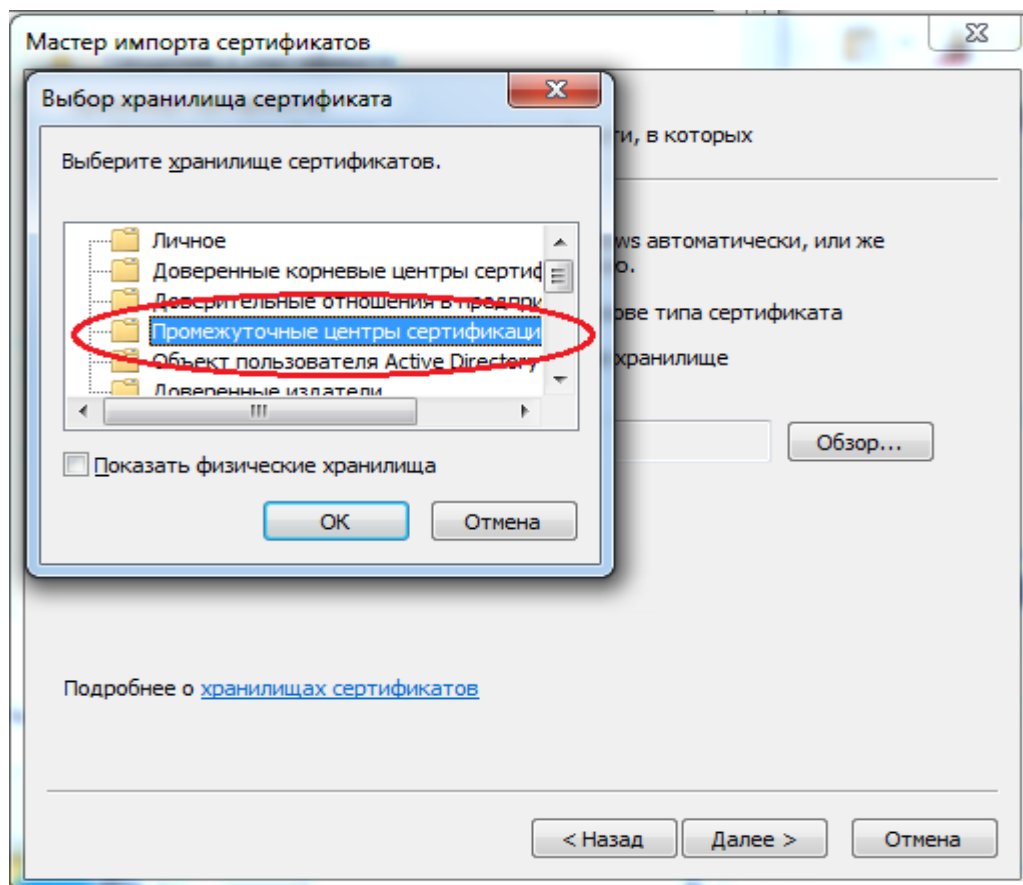
При повторном открытии сертификата он должен быть следующего вида



2. Установка сертификатов УЦ 1 ИС ГУЦ и УЦ ЦИТТО 2016

Далее, аналогично установить сертификаты промежуточных удостоверяющих центров **UC1GUC.cer** и **UC-CITTO-2016.cer**, выбрав хранилище «Промежуточные центры сертификации».





После чего, в свойствах сертификата **UC-CITTO-2016.cer** на вкладке «Путь сертификации» должна строиться цепочка доверия и состояние сертификата должно быть «Этот сертификат действителен»:

