

Добавление сертификата электронной подписи в 1С

Для добавления сертификата в 1С необходимо выполнить следующие действия:

1. В подсистеме «ЕГИСЗ» выбрать рабочее место «Подписание ЭМД».

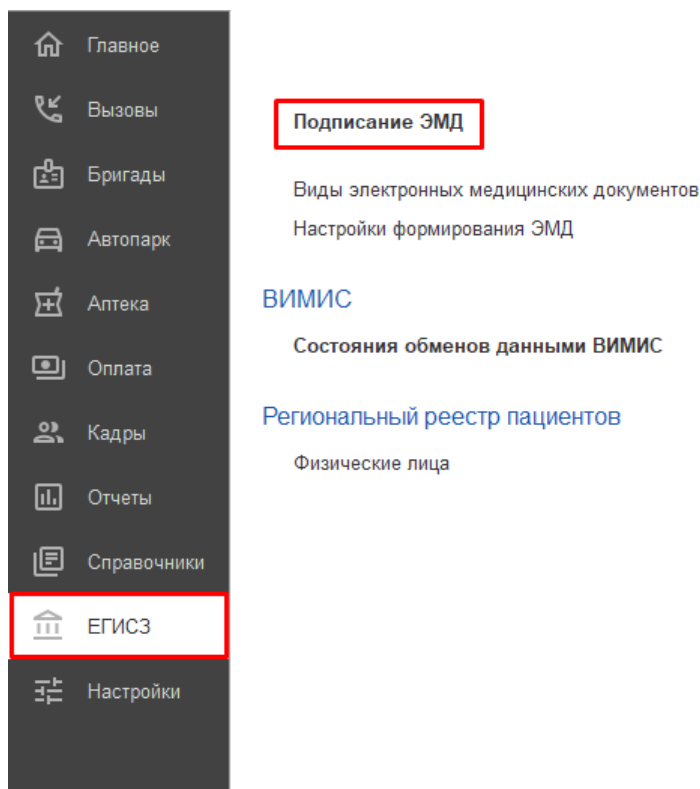


Рисунок 1 - Рабочее место «Подписание ЭМД» в подсистеме ЕГИСЗ

2. В рабочем месте нажать на стрелочку в окне «Выберите сертификат» и в контекстном меню выбрать пункт «(создать)».

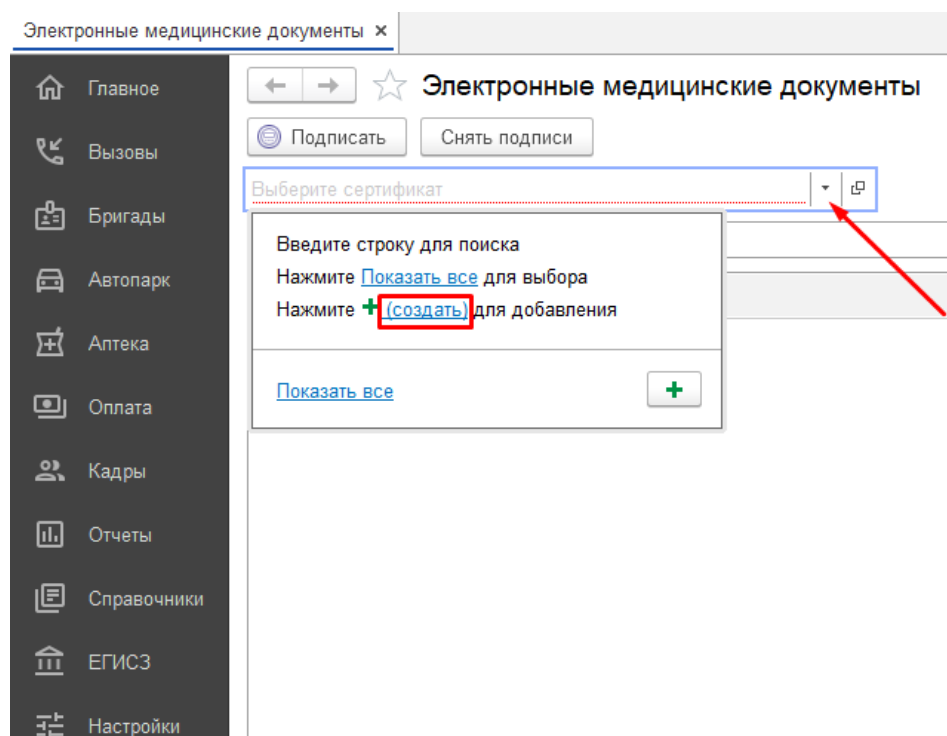


Рисунок 2 - Пункт «(создать)» в контекстном меню

3. В открывшемся окне поставить галочку «Показывать все сертификаты».

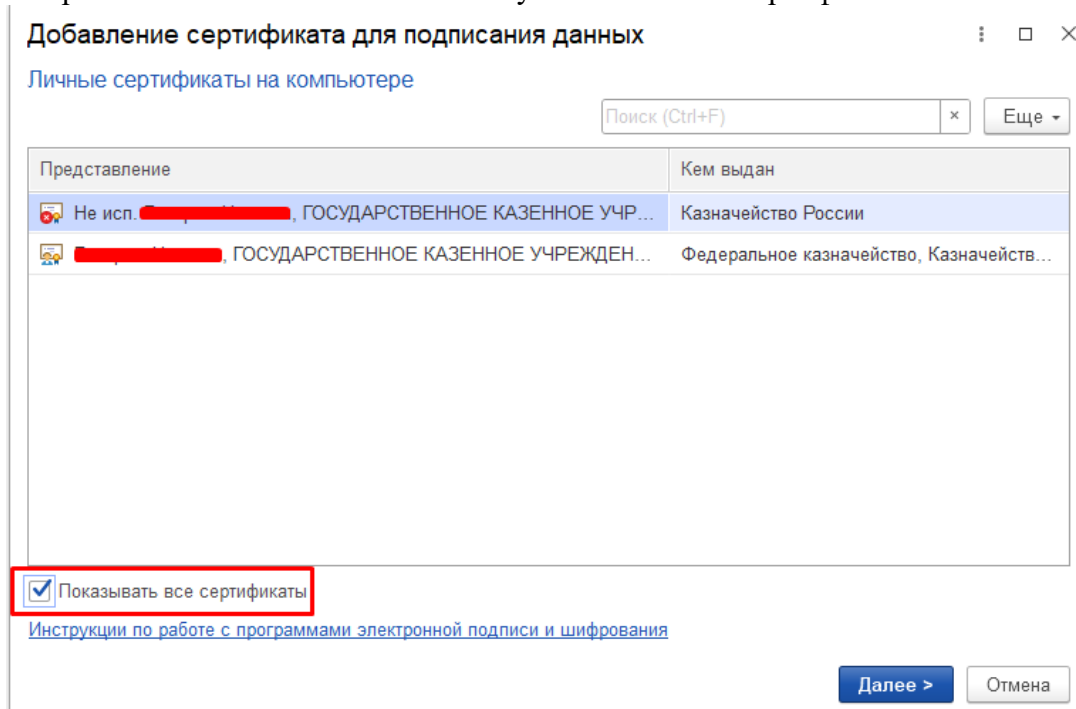


Рисунок 3 - Выбор «Показывать все сертификаты»

4. В появившемся списке выбрать сертификат из ранее установленных на компьютере и нажать на кнопку «Далее».

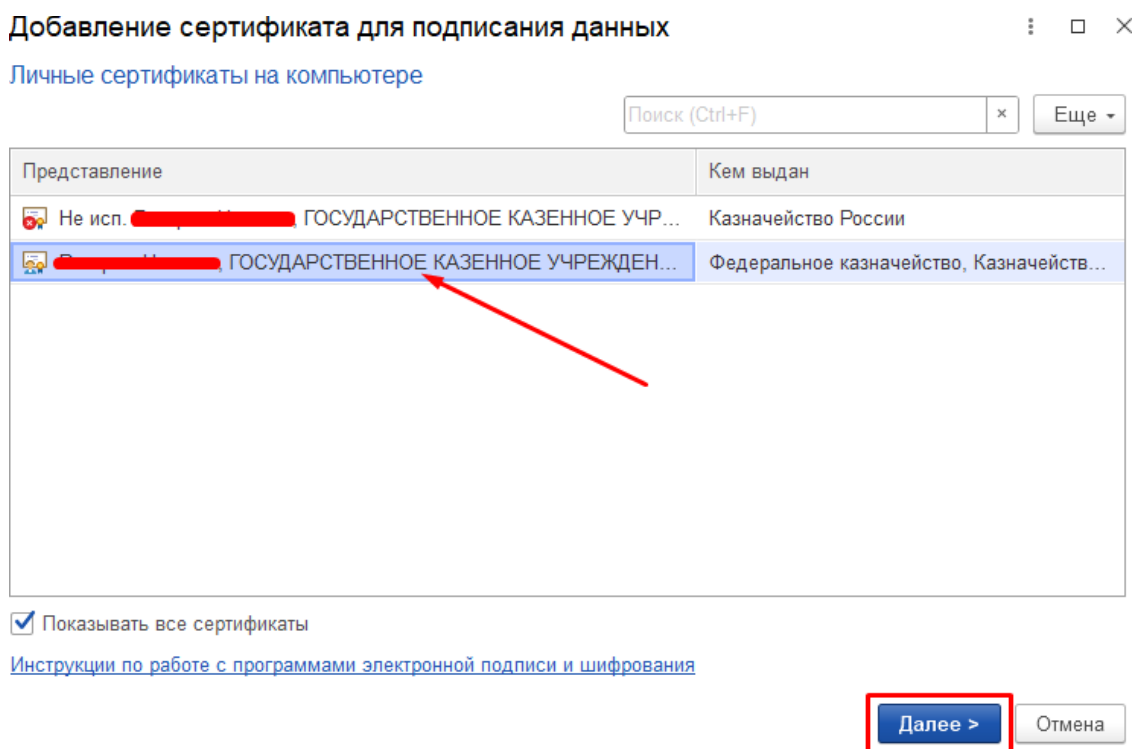


Рисунок 4 - Выбор сертификата для установки пользователю

5. После выбора сертификата следующие поля должны быть заполнены:

5.1. Если сертификат **имеет ОГРН**, то необходимо заполнить поля «**Пользователь**» и «**Организация**».

Сертификат

Заккрыть ?

Основное	Субъект	Издатель	Путь сертификации	Списки отзыва	Внутреннее содержание
Свойство	Значение				
ИНН ЮЛ	7202101004				
Электронная почта	[REDACTED]				
Организация	ГОСУДАРСТВЕННОЕ БЮДЖЕТНОЕ УЧРЕЖДЕНИЕ ЗДРАВООХР...				
ОГРН	1027200812100				
Населенный пункт	г. Тюмень				
Улица	ул. Немцова, 34				
Регион	Тюменская область				
Страна	RU				
Общее имя	ГОСУДАРСТВЕННОЕ БЮДЖЕТНОЕ УЧРЕЖДЕНИЕ ЗДРАВООХР...				

Рисунок 5 - Сертификат, имеющий ОГРН

Добавление сертификата для подписания данных

Введите дополнительные сведения о сертификате

Кому выдан:	[REDACTED], ГОСУДАРСТВЕННОЕ КА...
Кем выдан:	Федеральное казначейство, Казначейство России
Действителен до:	14.08.2026
Назначение:	Подписание данных, Шифрование данных

Все свойства сертификата

Представление: [REDACTED], ГОСУДАРСТВЕННОЕ КАЗЕННОЕ УЧРЕЖДЕИ ?

Пользователь:		
Организация:		
Сотрудник:		
Физическое лицо:		
<input type="checkbox"/> Вводить пароль в программе электронной подписи ?		
Пароль:		<input type="checkbox"/> Запомнить на время сеанса ?

< Назад

Добавить

Отмена

Рисунок 6 - Заполнение полей «Пользователь» и «Организация» при добавлении сертификата с ОГРН

5.2. Если сертификат **не имеет ОГРН**, то необходимо заполнить поля «Пользователь» и «Сотрудник».

Сертификат

[Заккрыть](#)[?](#)

Основное	Субъект	Издатель	Путь сертификации	Списки отзыва	Внутреннее содержание
Свойство	Значение				
ИНН	[REDACTED]				
СНИЛС	[REDACTED]				
Имя	[REDACTED]				
Отчество	[REDACTED]				
Должность	Врач скорой медицинской помощи				
Электронная почта	[REDACTED]				
Организация	ГОСУДАРСТВЕННОЕ БЮДЖЕТНОЕ УЧРЕЖДЕНИЕ ЗДРАВООХР...				
Населенный пункт	Ялуторовск				
Регион	Тюменская область				
Фамилия	[REDACTED]				
Страна	RU				
Общее имя	[REDACTED]				

Рисунок 7 - Сертификат, не имеющий ОГРН

Добавление сертификата для подписания данных

Введите дополнительные сведения о сертификате

Кому выдан:	[REDACTED], ГОСУДАРСТВЕННОЕ КА...
Кем выдан:	Федеральное казначейство, Казначейство России
Действителен до:	14.08.2026
Назначение:	Подписание данных, Шифрование данных

[Все свойства сертификата](#)

Представление: [REDACTED], ГОСУДАРСТВЕННОЕ КАЗЕННОЕ УЧРЕЖДЕИ ?

Пользователь: [?](#)

Организация: [?](#)

Сотрудник: [?](#)

Физическое лицо: [?](#)

☐ Вводить пароль в программе электронной подписи ?

Пароль: ☐ Запомнить на время сеанса ?

< Назад

Добавить

Отмена

Рисунок 8 - Заполнение полей «Пользователь» и «Сотрудник» при добавлении сертификата без ОГРН

6. После заполнения полей необходимо ввести пароль, привязанный к сертификату, и нажать на «Добавить».

Добавление сертификата для подписания данных

Введите дополнительные сведения о сертификате

Кому выдан:	[REDACTED], ГОСУДАРСТВЕННОЕ КА...		
Кем выдан:	Федеральное казначейство, Казначейство России		
Действителен до:	14.08.2026		
Назначение:	Подписание данных, Шифрование данных		

[Все свойства сертификата](#)

Представление: [REDACTED] ГОСУДАРСТВЕННОЕ КАЗЕННОЕ УЧРЕЖДЕНИЕ ?

Пользователь: [REDACTED] ▾ □

Организация: ▾ □

Сотрудник: [REDACTED] ▾ □

Физическое лицо: ▾ □

☐ Вводить пароль в программе электронной подписи ?

Пароль: ☐ Запомнить на время сеанса ?

< Назад **Добавить** Отмена

Рисунок 9 - Добавление сертификата

☆ ГОСУДАРСТВЕННОЕ БЮДЖЕТНОЕ УЧРЕЖДЕНИЕ ЗДРАВООХРАНЕНИЯ ...

Записать и закрыть Записать Проверить... Сохранить в файл... Еще ?

Кому выдан:	ГОСУДАРСТВЕННОЕ БЮДЖЕТНОЕ УЧРЕЖДЕНИЕ ЗДРАВООХРАНЕНИЯ ТЮМЕНСКОЙ ОБЛАСТИ "СТАНЦИ...		
Кем выдан:	Федеральное казначейство, Казначейство России		
Действителен до:	08.05.2026		
Назначение:	Подписание данных, Шифрование данных		

[Все свойства сертификата](#)

Фамилия: Имя: Отчество:

Фирма: ГОСУДАРСТВЕННОЕ БЮДЖЕТНОЕ УЧРЕЖДЕНИЕ ЗДРАВООХРАНЕНИЯ ТЮМЕНСКОЙ ОБЛАСТИ "СТАНЦИЯ СКО... Должность:

Представление: ГОСУДАРСТВЕННОЕ БЮДЖЕТНОЕ УЧРЕЖДЕНИЕ ЗДРАВООХРАНЕНИЯ ТЮМЕНСКОЙ ОБЛАСТИ "СТАНЦИЯ СКО... ?

Организация: ГБУЗ ТО «ССМП» ▾ □

Сотрудник: ▾ □

Физическое лицо: ▾ □

Используют: [REDACTED] ... □

Добавил: [REDACTED] □

Настройки закрытого ключа (для создания электронных подписей или расшифровки данных)

Программа: КриптоПро CSP (ГОСТ 2012/256) ▾ □ ☐ Вводить пароль в программе электронной подписи ?

Рисунок 10 - Добавленный сертификат с ОГРН в ЕРИАС СМП ТО

☆ [REDACTED], ГОСУДАРСТВЕННОЕ КАЗЕННОЕ УЧРЕЖДЕНИЕ ТЮМЕ... [?](#) [×](#)

[Записать и закрыть](#) [Записать](#) [\[icon\]](#) [\[icon\]](#) [Проверить...](#) [Сохранить в файл...](#) [Еще ▾](#) [?](#)

[\[icon\]](#) Сертификат в личном хранилище ☒ Напомнить о перевыпуске

Кому выдан:	[REDACTED] ГОСУДАРСТВЕННОЕ КАЗЕННОЕ УЧРЕЖДЕНИЕ ТЮМЕНСКОЙ ОБЛАСТИ "ЦЕ...
Кем выдан:	Федеральное казначейство, Казначейство России
Действителен до:	14.08.2026
Назначение:	Подписание данных, Шифрование данных

[\[icon\]](#) [Все свойства сертификата](#)

Представление: [REDACTED], ГОСУДАРСТВЕННОЕ КАЗЕННОЕ УЧРЕЖДЕНИЕ ТЮМЕНСКОЙ ОБЛАСТИ "ЦЕНТР ИНФОРМАЦИ" [?](#)

Организация: ▾ [\[icon\]](#)

Сотрудник: [REDACTED] ▾ [\[icon\]](#)

Физическое лицо: ▾ [\[icon\]](#) [\[icon\]](#)

Используют: [REDACTED] ... [\[icon\]](#)

Добавил: [REDACTED] [\[icon\]](#)

Настройки закрытого ключа (для создания электронных подписей или расшифровки данных)

Программа: ▾ [\[icon\]](#) ☐ Вводить пароль в программе электронной подписи [?](#)

Рисунок 11 - Добавленный сертификат без ОГРН в ЕРИАС СМП ТО

- После установки сертификатов необходимо предоставить в службу технической поддержки списки пользователей либо по номеру телефону, либо в виде заявки в sd.72to.ru, для которых были установлены сертификаты, для проверки их корректности со следующей формулировкой: добавлены сертификаты в 1С для ФИО. Просим проверить.