

Инструкция по выгрузке подписанных карт вызовов и прикрепленных файлов.

- 1) Для открытия обработки необходимо перейти в подсистему «Вызовы» - «Дополнительные обработки», выбрать обработку «Выгрузка подписанных карт вызовов и прикрепленных файлов» и нажать кнопку «Выполнить» (рис. 1.1).

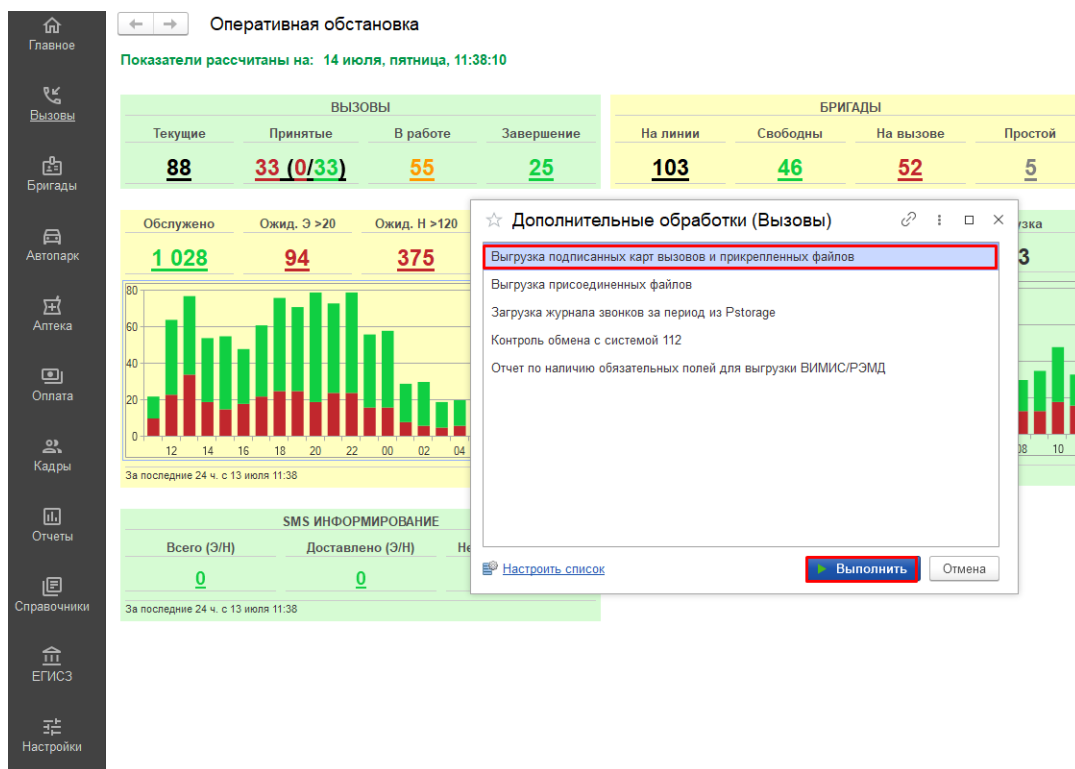


Рис. 1.1

- 2) Для добавления в выгрузку карт вызовов есть несколько способов:
 - Команда «Подобрать карты» (рис. 2.1) - открывает архив вызовов с автоматически установленным отбором по подписанным картам вызова (рис. 2.2).

Для выбора необходимых карт вызова необходимо выделить их с помощью команды CTRL + ЛКМ и нажать кнопку «Добавить выделенные карты к выгрузке» (Рис.2.3).

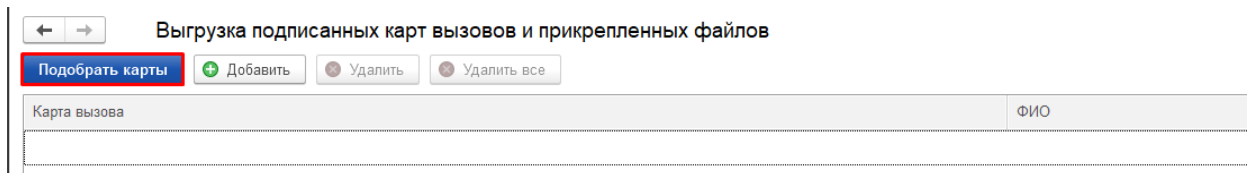


Рис 2.1

Архив вызовов

Создать [Иконки]

Все вызовы | Заполненные карты | Амбулаторные | ГБУЗ ТО «ССМП»

Все карты | Незаполненные карты | Актив неотложка | Подстанция

Период: не установлен

Номер	Номер суточный	Номер периодический	112	Иконки	Стадия	Состояние счета ФОМС	Состояние проверки	Дата	Организация	Подстанция	Адрес
1844_90_П3	1844	377 925	112	Иконки	Обслужен	Страховой случ...	Проверено	14.07.2023	ГБУЗ ТО «ССМП»	Подстанция №3	Тюм
1845_90_П3	1845	377 926		Иконки	Обслужен	Страховой случ...	Проверено	14.07.2023	ГБУЗ ТО «ССМП»	Подстанция №3	Тюм
1847_90_П1	1847	377 928		Иконки	Обслужен	Страховой случ...	Проверено	14.07.2023	ГБУЗ ТО «ССМП»	Подстанция №1	Тюм
8_90_П4/1	8	377 937	Иконки	Иконки	Обслужен	Страховой случ...	Проверено	14.07.2023	ГБУЗ ТО «ССМП»	9 ПСМП 4	Тюм
282_90_П2	282	378 214		Иконки	Обслужен	Страховой случ...	Проверено	14.07.2023	ГБУЗ ТО «ССМП»	Подстанция №2	Тюм
18_90_П4/1	18	377 947		Иконки	Бригада отозвана	Не оплачивается	Не требуется	14.07.2023	ГБУЗ ТО «ССМП»	9 ПСМП 4	Тюм
25_90_П2	25	377 954		Иконки	Бригада отозвана	Не оплачивается	Не требуется	14.07.2023	ГБУЗ ТО «ССМП»	Подстанция №2	Тюм

Рис. 2.2

Архив вызовов

Создать [Иконки]

Все вызовы | Заполненные карты | Амбулаторные | ГБУЗ ТО «ССМП»

Все карты | Незаполненные карты | Актив неотложка | Подстанция

Период: не установлен

Номер	Номер суточный	Номер периодический	112	Иконки	Стадия	Состояние счета ФОМС	Состояние проверки	Дата	Организация	Подстанция	Адрес
1844_90_П3	1844	377 925	112	Иконки	Обслужен	Страховой случ...	Проверено	14.07.2023	ГБУЗ ТО «ССМП»	Подстанция №3	Тюм
1845_90_П3	1845	377 926		Иконки	Обслужен	Страховой случ...	Проверено	14.07.2023	ГБУЗ ТО «ССМП»	Подстанция №3	Тюм
1847_90_П1	1847	377 928		Иконки	Обслужен	Страховой случ...	Проверено	14.07.2023	ГБУЗ ТО «ССМП»	Подстанция №1	Тюм
8_90_П4/1	8	377 937	Иконки	Иконки	Обслужен	Страховой случ...	Проверено	14.07.2023	ГБУЗ ТО «ССМП»	9 ПСМП 4	Тюм
282_90_П2	282	378 214		Иконки	Обслужен	Страховой случ...	Проверено	14.07.2023	ГБУЗ ТО «ССМП»	Подстанция №2	Тюм
18_90_П4/1	18	377 947		Иконки	Бригада отозвана	Не оплачивается	Не требуется	14.07.2023	ГБУЗ ТО «ССМП»	9 ПСМП 4	Тюм
25_90_П2	25	377 954		Иконки	Бригада отозвана	Не оплачивается	Не требуется	14.07.2023	ГБУЗ ТО «ССМП»	Подстанция №2	Тюм
302_90_П2	302	378 234		Иконки	Отказ	Не оплачивается	Не требуется	14.07.2023	ГБУЗ ТО «ССМП»	Подстанция №2	Тюм
26_90_П4/1	26	377 955		Иконки	Обслужен	Страховой случ...	Проверено	14.07.2023	ГБУЗ ТО «ССМП»	9 ПСМП 4	Тюм
27_90_П2/1	27	377 956		Иконки	Обслужен	Страховой случ...	Проверено	14.07.2023	ГБУЗ ТО «ССМП»	Подстанция №...	Тюм
35_90_П2	35	377 964	112	Иконки	Обслужен	Страховой случ...	Проверено	14.07.2023	ГБУЗ ТО «ССМП»	Подстанция №2	Тюм
40_90_П4/1	40	377 969	112	Иконки	Обслужен	Страховой случ...	Проверено	14.07.2023	ГБУЗ ТО «ССМП»	9 ПСМП 4	Тюм
50_90_П2	50	377 979	112	Иконки	Обслужен	Страховой случ...	Проверено	14.07.2023	ГБУЗ ТО «ССМП»	Подстанция №2	Тюм
58_90_П3	58	377 987		Иконки	Обслужен	Страховой случ...	Проверено	14.07.2023	ГБУЗ ТО «ССМП»	Подстанция №3	Тюм
157_90_П3	157	378 087		Иконки	Обслужен	Страховой случ...	Проверено	14.07.2023	ГБУЗ ТО «ССМП»	Подстанция №3	Тюм
163_90_П3	163	378 093		Иконки	Обслужен	Страховой случ...	Проверено	14.07.2023	ГБУЗ ТО «ССМП»	Подстанция №3	Тюм
167_90_П2	167	378 097		Иконки	Обслужен	Страховой случ...	Проверено	14.07.2023	ГБУЗ ТО «ССМП»	Подстанция №2	Тюм
206_90_П3	206	378 138	112	Иконки	Обслужен	Страховой случ...	Проверено	14.07.2023	ГБУЗ ТО «ССМП»	Подстанция №3	Тюм
213_90_П4/1	213	378 145	112	Иконки	Обслужен	Страховой случ...	Проверено	14.07.2023	ГБУЗ ТО «ССМП»	9 ПСМП 4	Тюм
265_90_П1	265	378 197		Иконки	Обслужен	Страховой случ...	Проверено	14.07.2023	ГБУЗ ТО «ССМП»	Подстанция №1	Тюм
300_90_П2	300	378 232		Иконки	Отказ	Не оплачивается	Не требуется	14.07.2023	ГБУЗ ТО «ССМП»	Подстанция №2	Тюм
324_90_П3	324	378 256		Иконки	Обслужен	Страховой случ...	Проверено	14.07.2023	ГБУЗ ТО «ССМП»	Подстанция №3	Тюм

Добавить выделенные карты к выгрузке

Рис 2.3

- Команда «Добавить» (Рис. 2.4) – Добавляет пустую строку в табличную часть обработки., в поле карта вызова необходимо указать периодический номер карты вызова (Рис 2.5) или нажать на команду «Показать все» - откроется форма «Список вызовов СМП» (Рис 2.6), в которой так же есть возможность отобрать необходимую карту и выбрать её.

Выгрузка подписанных карт вызовов и прикрепленных файлов

Подобрать карты | **Добавить** | Удалить | Удалить все

Карта вызова | ФИО

Введите строку для поиска
Нажмите **Показать все** для выбора

[Показать все](#)

Рис. 2.4

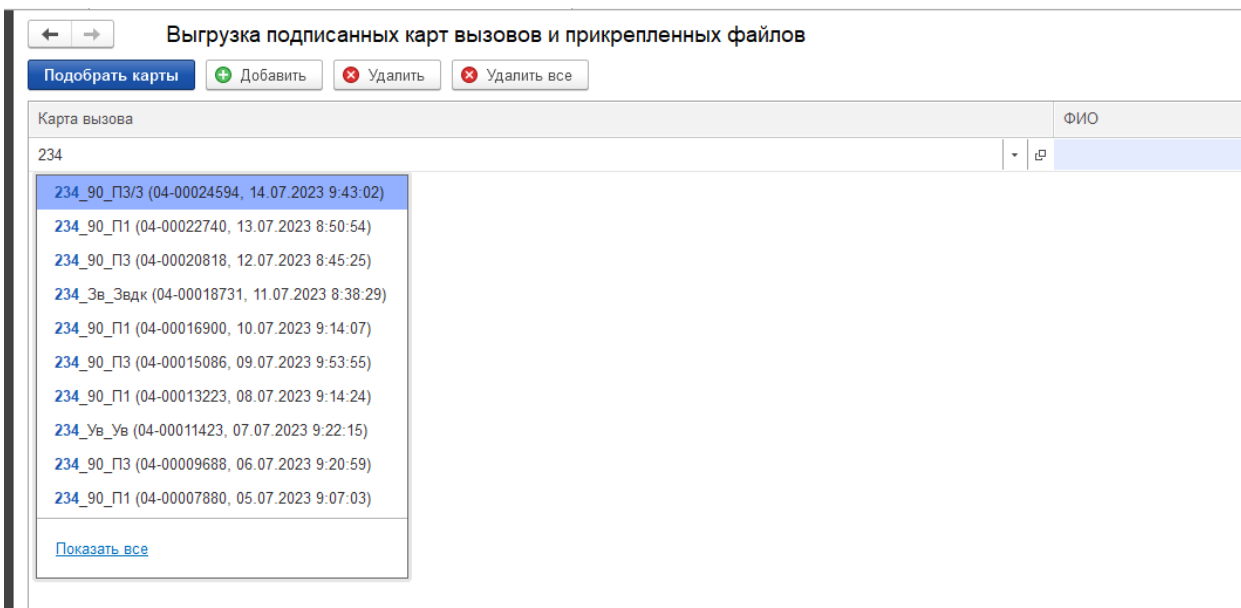


Рис 2.5

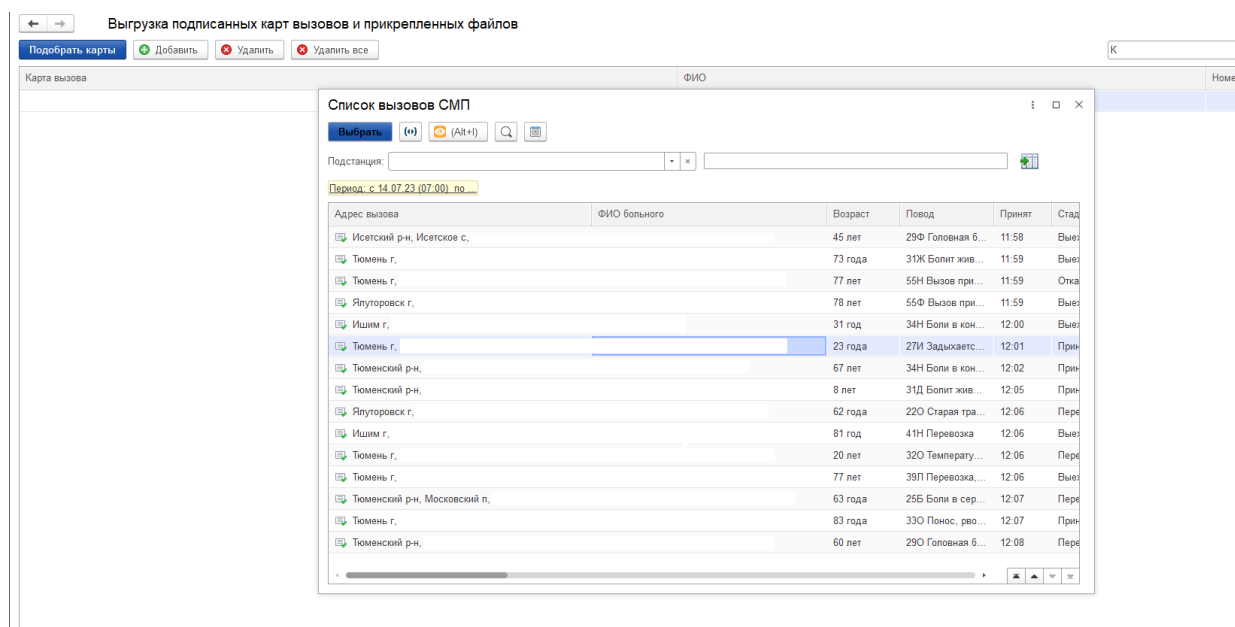


Рис 2.6

- Команда «Загрузить из файла» - позволяет подобрать карты вызова по периодическим номерам карт, указанных в файле xml., для этого необходимо указать год загрузки, нажать кнопку «Загрузить из файла» и выбрать подготовленный файл xml (Рис 2.7).

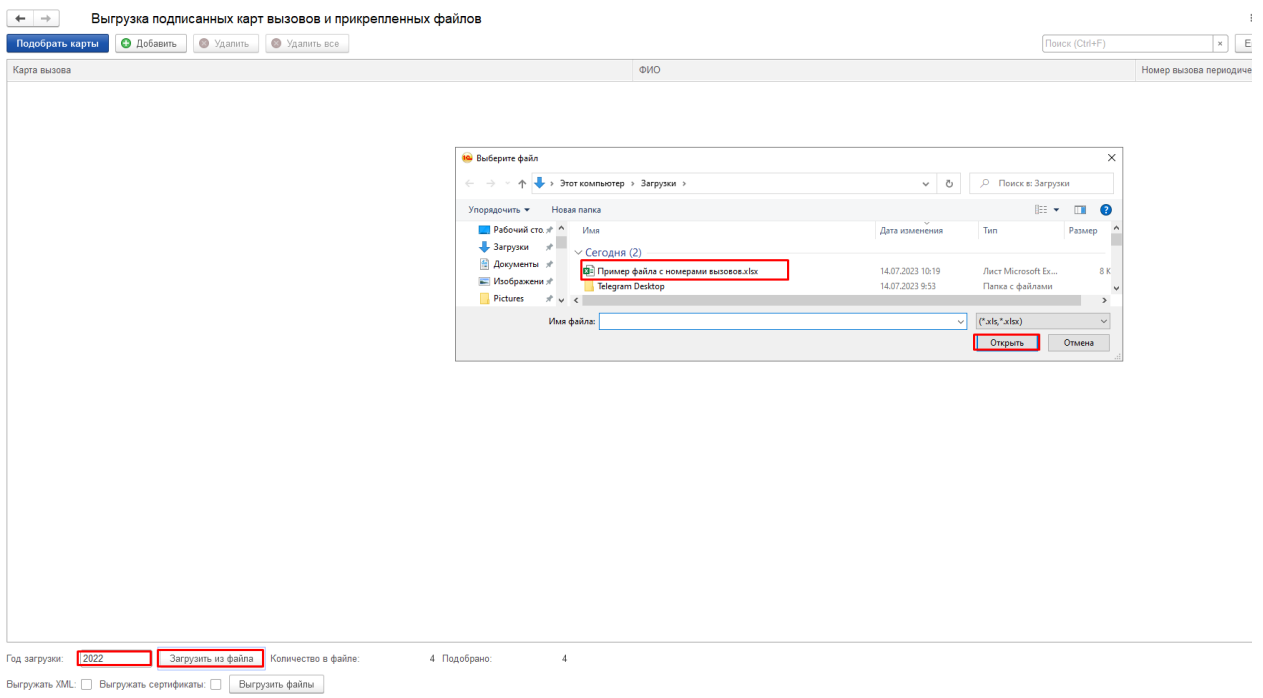


Рис 2.7

3) Для удаления карт вызовов из табличной части обработки есть 2 команды (Рис 3.1):

- «Удалить» - удаляет выделенную пользователем карту вызова.
- «Удалить все» - удаляет все подобранные пользователем карты вызова.

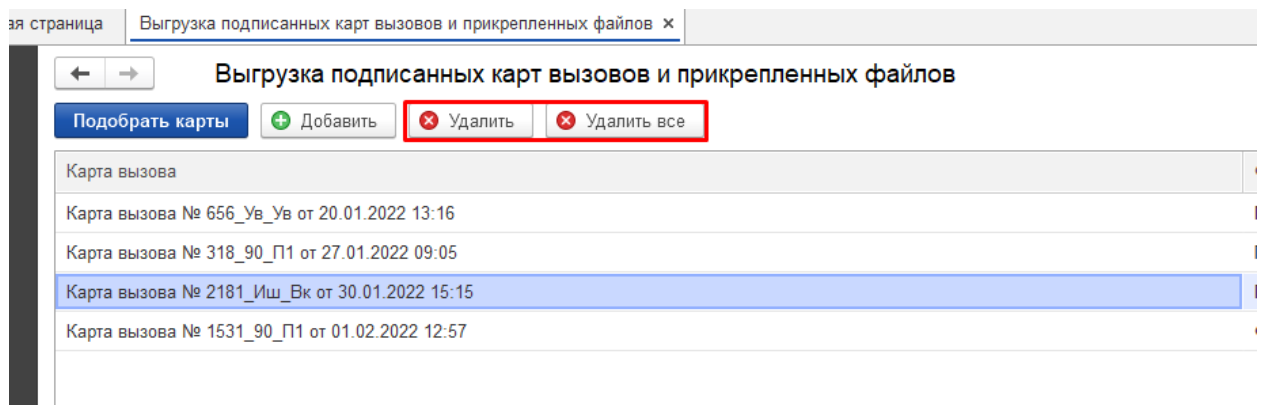


Рис 3.1

4) Выгрузка подписанных карт вызовов и прикрепленных файлов:

- Для выгрузки подписанных файлов формата XML. необходимо установить признак «Выгружать XML» (Рис 4.1).
- Для выгрузки файлов сертификата подписи врача, подписавшего карту вызова и сопроводительные документы необходимо указать признак «Выгружать сертификаты» (Рис. 4.2).

Для выгрузки архива необходимо нажать команду «Выгрузить файлы», выбрать каталог выгрузки и нажать «Выбор папки» (Рис. 4.3).

Год загрузки: Загрузить из файла: Количество в файле: 4 Подбрано: 4

Выгрузить XML: Выгрузить сертификаты:

Рис. 4.1

Год загрузки: Загрузить из файла: Количество в файле: 4 Подбрано: 4

Выгрузить XML: Выгрузить сертификаты:

Рис. 4.2

← → Выгрузка подписанных карт вызовов и прикрепленных файлов

Карта вызова

Карта вызова № 391_90_П2 от 14.07.2023 11:27

Выбор папки

Этот компьютер > Документы > Инструкция

Имя | Дата изменения | Тип | Размер

Нет элементов, удовлетворяющих условиям поиска.

Папка: Инструкция

Год загрузки: Загрузить из файла: Количество в файле: Подбрано:

Выгрузить XML: Выгрузить сертификаты: Выгрузить файлы

Рис. 4.3