

Инструкция по выписке рецепта по форме № 107-1/у

Версия 2
На 10 листах

Разработано _____

Согласовано _____

Оглавление

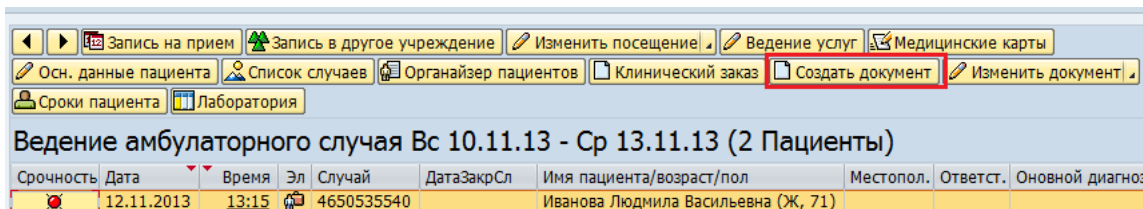
1. Выписка рецепта.....	3
2. Просмотр списка назначений.....	8
3. Распечатка бланка рецепта	8
4. Изменение статуса рецепта	8
5. Просмотр списка выписанных рецептов	9

1. Выписка рецепта

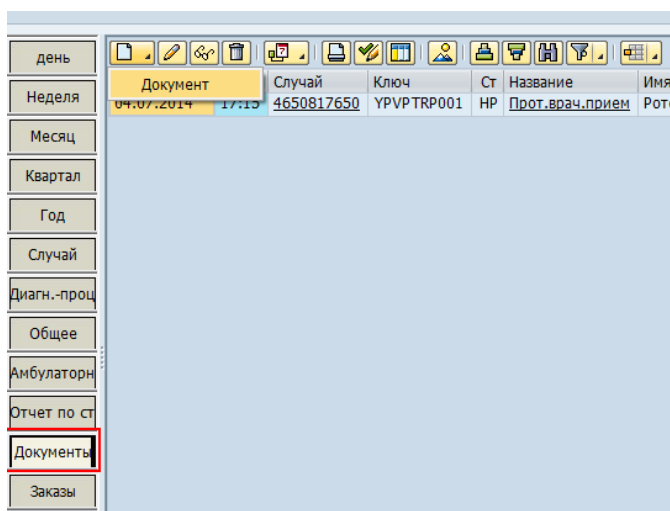
Функционал предназначен для выписки рецептов на лекарственные препараты на бланке формы № 107-1/у.

Выписка рецепта возможна из окна ведения амбулаторного посещения, из клинического рабочего места, из органайзера пациента, из ведения основных данных пациента.

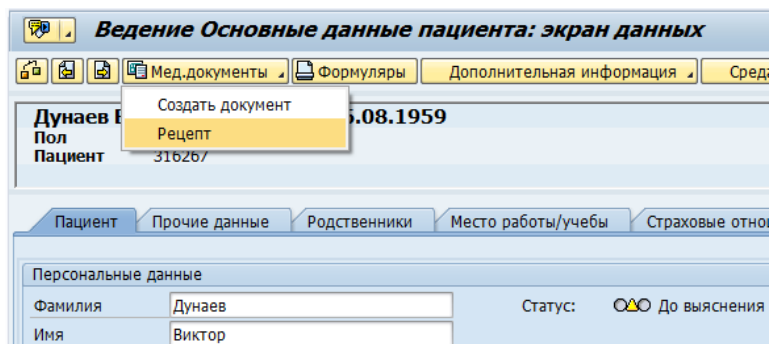
Для выписки рецепта пациенту из клинического рабочего места необходимо выделить случай пациента и нажать кнопку «Создать документ».



Для выписки рецепта из органайзера пациента необходимо выбрать аспект «Документы» пункт меню *Создать* -> *Документ*. Выбрать тип документа: YN2_PRESCR - Выписка рецепта по форме №107.



Для выписки рецепта пациенту из окна ведения основных данных пациента необходимо выбрать пункт меню *Медицинские документы* -> *Рецепт*.



Для выписки рецепта пациенту из окна ведения амбулаторного посещения необходимо выбрать пункт меню *Медицинские документы* -> *Рецепт*.

Ведение Амбулаторное посещение: экран данных

Мед. документы | Формуляры | Документы лечения | Допол

Иванова, 12.04.1942
 Пол: 1-еПосещ, 12.11.2013
 Случай: 4650535540

Создать документ
 Рецепт

Пациент | Прочие данные | Страховые отношения | Диагнозы | Данные п

Персональные данные

Фамилия: Иванова
 Имя: Людмила

Откроется окно создания документа.

Создать документ: административные данные

Вид документа: | Статус документа:
 Тип документа: | Версия:
 Дата документа: 10.01.2013
 Описание:

Присвоения



ДокументОргЕд: 50500004 | ОтдВосстЛече
 Отв. сотрудник: 1000000001 | Доктор, Айболит
 Пациент: 501 | Беляева, Анастасия
 Случай: 5050059780

Переводы/услуги

№П...	Вид движения	Дата	Время	№ услуги	Услуга	Название ус
1	Прием	10.01.2013	17:00:00			
			00:00:00			
			00:00:00			
			00:00:00			

✓ | ? | ✗

В поле «тип документа» будет пусто или поле будет содержать последний созданный вами тип документа, если он не соответствует документу, который вы хотите создать необходимо выбрать другой тип документа.

Для выбора(смены) типа документа который вы хотите создать, нажмите кнопку быстрого поиска  рядом пустым полем **Тип документа** . Если в поле не пустое необходимо стереть все данные из него.

Откроется экран выбора типа документа содержащий все документы.

Тип документа	№Бр	А	КрТекст
YDISOSM001	001	M	Диспансерный осмотр
YLISTNETR1	001	M	Оформление листка нетрудоспособности
YN2_PRESCR	001	M	Выписка рецепта по форме №107
YFVPTRP001	001	M	Протокол врачебного приема
YSPRGIBDD1	001	M	Справка о допуске к управлению ТС

Выбрать тип документа: YN2_PRESCR - Выписка рецепта по форме №107.

Необходимо проверить заполнение следующих полей:

- ДокументОргЕд;
- Отв. Сотрудник;
- Пациент;
- Случай;
- Переводы/услуги – в поле № Перевода необходимо указать посещение, в рамках которого создается документ (если создавать документ из клинического рабочего места номер посещения будет заполняться автоматически).

№Пер	Вид движения	Дата	Время	№ услуги	Услуга	Название услу
			00:00:00			
			00:00:00			
			00:00:00			
			00:00:00			

Если все поля заполнены корректно, нажимаем кнопку . Откроется форма выписки рецепта.

107 - рецепт создать: А.Ниязов, Статус: НР

Вызвать данные

Данные случая

Ф.И.О. Ниязов Аслан Вильданович Д.Р. 17.08.1974 Возраст 40

Случай 5050389444 Диагноз J06.8 Др. острые инфекции верхних дыхательных путей множественной локализации 01

Персонал Тайкова, Елена Александровна Специальность Z104 22 Педиатрия

Рецепт форма № 107-1/у

Дата 10.08.2015 Серия 72 Номер 00000000000000000380 ММАУ «Детская городская поликлиника №1»

Назначение

Рр. 1 Выписать по МНН ДЛО

Препарат _____ (лат) _____

Форма _____ (лат) _____

Дозировка _____ Масса/Объем _____ доз Signa _____ Длительность _____

Рр. 2 Выписать по МНН ДЛО

Препарат _____ (лат) _____

Форма _____ (лат) _____

Дозировка _____ Масса/Объем _____ доз Signa _____ Длительность _____

Рр. 3 Выписать по МНН ДЛО

Препарат _____ (лат) _____

Форма _____ (лат) _____

Дозировка _____ Масса/Объем _____ доз Signa _____ Длительность _____

Особые признаки

Срочное назначение Хронический больной Специальное назначение

Срок действия 2 месяца

Периодич.отп. _____

Состояние рецепта

Статус _____ Дата _____ Врач _____

Показания _____

Поля заголовка документа, недоступны для редактирования и отображают данные случая, в рамках которого выписывается рецепт. Поле «Диагноз» отображает основной диагноз по случаю.

Автоматически генерируется уникальный номер рецепта, дата выписки заполнена текущей датой.

Раздел «Назначение» документа содержит поля, необходимые для заполнения при выписке рецепта. На бланке рецепта формы № 107-1у возможна выписка до трех лекарственных препаратов.

Для назначения лекарственного препарата, необходимо найти его в справочнике. Для этого необходимо вписать часть названия лекарственного препарата (без символа * в конце слова) в поле «Препарат» и нажать кнопку поиска «ДЛО» (поиск лекарственных препаратов осуществляется по базе данных программы СУ ДЛО по ЛР). В случае установленной галочки «Выписать по МНН» поиск и выписка лекарственного препарата будут осуществляться по МНН препарата. В случае, если галочка снята, поиск и выписка лекарственного препарата будут осуществляться по ТРН препарата.

Если поле «Препарат» оставить пустым и нажать кнопку поиска (ДЛО) откроется окно для ввода критериев поиска лекарственного препарата.

107 - рецепт создать: Т.Тест, Статус: НР


Торг. наим.

Наим. МНН

В случае успешного поиска препарата в справочнике откроется окно, отображающее препараты, удовлетворяющие заданным критериям.

107 - рецепт создать: Т.Тест, Статус: НР

МНН	ТРН	Форма вып.	Дозировка	ед. изм.	Фасовка	Кол.во ...	Фарм. группа
Интерферон бета-1а	Ранитидин	лиофилизат для приг...	30	мкг	4	0	МИБП - цитокин
Ранитидин	Ранитидин	таблетки покрытые о...	150	мг	30	0	Специальные молочные прод
Рибавирин	Ранитидин	таблетки покрытые о...	50	мг	50	0	противовирусное средство
Леводопа+Бенсеразид	Ранитидин	таблетки покрытые о...	10	мг	50	0	антидепрессант
Леводопа+Бенсеразид	Ранитидин	таблетки покрытые о...	25	мг	50	0	антидепрессант
Ранитидин	Ранитидин	таблетки покрытые о...	150	мг	20	0	Специальные молочные прод
Ранитидин	Ранитидин	таблетки покрытые о...	150	мг	20	0	Специальные молочные прод
Интерферон альфа-2а	Веро-Ранитидин	раствор для внутрим...	3	млн.МЕ	1	0	МИБП - цитокин
Интерферон альфа-2а	Веро-Ранитидин	раствор для внутрим...	18	млн.МЕ	1	0	МИБП - цитокин
Интерферон альфа-2а	Веро-Ранитидин	раствор для инъекций	3	млн.МЕ	1	0	МИБП - цитокин
Тамсулозин	Веро-Ранитидин	мазь для наружного ...	5	г	1	0	противовирусное средство
Ранитидин	Веро-Ранитидин	таблетки покрытые о...	150	мг	30	0	Специальные молочные прод
Тамсулозин	Веро-Ранитидин	таблетки	0.2	г	20	0	противовирусное средство
Тамсулозин	Веро-Ранитидин	таблетки	200	мг	20	0	противовирусное средство
Аскорбиновая кислота+[Декстроф	Веро-Ранитидин	таблетки	10	мг	20	0	АПф ингибитор
Интерферон альфа-2а	Веро-Ранитидин	раствор для внутрим...	18	млн.МЕ	1	0	МИБП - цитокин
Интерферон альфа-2а	Веро-Ранитидин	раствор для инъекций	3	млн.МЕ	1	0	МИБП - цитокин
Интерферон альфа-2а	Веро-Ранитидин	порошок для пригото...	3	млн.МЕ/мл	1	0	МИБП - цитокин
Интерферон альфа-2а	Веро-Ранитидин	раствор для внутрим...	18	млн.МЕ	1	0	МИБП - цитокин
Аскорбиновая кислота+[Декстроф	Веро-Ранитидин	таблетки	5	мг	20	0	АПф ингибитор
Аскорбиновая кислота+[Декстроф	Веро-Ранитидин	таблетки	10	мг	20	0	АПф ингибитор
Аскорбиновая кислота+[Декстроф	Веро-Ранитидин	таблетки	20	мг	20	0	АПф ингибитор
Тамсулозин	Веро-Ранитидин	мазь для наружного ...	5	г	1	0	противовирусное средство

Необходимо выбрать нужный лекарственный препарат, выделив строчку и нажав кнопку .

Поля формы «Наименование препарата», «Латинское наименование препарата», «Форма выпуска», «Латинское наименование формы выпуска», «Дозировка», «Масса/объем», «Количество доз» будут заполнены данными выбранного лекарственного препарата.

В случае, если лекарственный препарат не содержится в справочнике, данные этих полей необходимо заполнить вручную. Также вручную необходимо заполнить латинское наименование формы выпуска лекарственного препарата, если оно не определилось автоматически.

Поле «Signa» обязательно для заполнения и может быть заполнено путем выбора подходящего значения из справочника или внесения нужного значения вручную.

В поле «Длительность» необходимо внести длительность приема лекарственного препарата в днях.

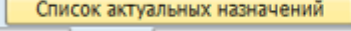
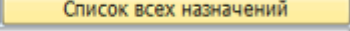
По умолчанию срок действия рецепта равен двум месяцам. Изменить срок действия рецепта можно лишь после установления признаков «Хронический больной» или «Специальное назначение».

При установке признака «Хронический больной» срок действия можно изменить, выбрав нужное значение из справочника, поле «Периодичность отпуска» при этом становится доступным для заполнения. Заполнить данное поле можно путем выбора подходящего значения из справочника или указанием необходимой периодичности отпуска вручную.


При установленном признаке «Специальное назначение» в поле «Срок действия» можно вручную вписать необходимый срок действия рецепта.

После заполнения всех полей рецепта необходимо нажать на кнопку «Сохранить» .

2. Просмотр списка назначений

С помощью кнопок   можно просмотреть списки актуальных назначений и список всех назначений. При нажатии на кнопку «Список всех назначений» откроется форма, которая содержит информацию по всем ранее созданным назначениям этому пациенту. При нажатии на кнопку «Список актуальных назначений» откроется форма, которая содержит информацию по ранее созданным назначениям этому пациенту, которые актуальны на сегодняшний день.

3. Распечатка бланка рецепта

Для распечатки бланка рецепта необходимо нажать кнопку «Печать» .


Откроется формуляр бланка рецепта, все поля которого заполнены внесенными данными.

Министерство здравоохранения Российской Федерации		Медицинская документация форма №107-1/у
ММАУ «Городская поликлиника №7»		Утверждена приказом Министерства здравоохранения Российской Федерации от 20 декабря 2012 г. №1175н
<input type="checkbox"/> cito	<input checked="" type="checkbox"/> Пациенту с хроническим заболеванием	
<input type="checkbox"/> По специальному назначению		
<hr/>		
Рецепт	72	0000000000000000182
(взрослый , <u>детский</u> - нужное подчеркнуть)		
20 февраля 2014		
ФИО пациента Тест Тест Тестович		
Возраст 13		
ФИО лечащего врача Елисеева, Александрина Ивановна		
Руб. Коп. Rp.		
Tabl. L-Thyroxinum-Akri 100 мкг / № 100		
1 таблетка 2 раза в день 10 дней		
<hr/>		
Руб. Коп. Rp.		
Tabl. Amoxicillinum+Acidum clavulanicum 250+62.5 мг+мг / № 15		
1 таблетка 2 раза в день 10 дней		
<hr/>		
Руб. Коп. Rp.		
Tabl. Rosiglitazonum 4 мг / № 28		
½ таблетки 1 раз в день 5 дней		
<hr/>		
		МП
<hr/>		
Подпись и личная печать лечащего врача		
Рецепт действителен в течение 2 месяца		
Периодичность отпуска Ежемесячно		

4. Изменение статуса рецепта

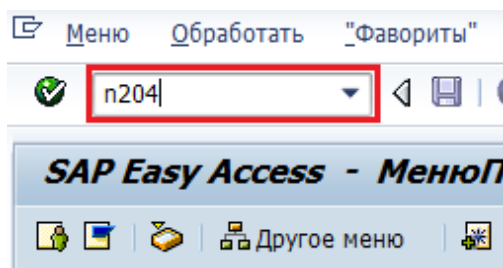
При сохранении рецепта документ приобретает статус «**Выписан**». Данные полей при этом становятся недоступными для изменения.

В случае, если в сохраненном документе допущена ошибка и рецепт не подлежит выдаче пациенту, необходимо установить статус рецепта «**Испорчен**».

В случае, если рецепт был выдан пациенту, но назначение необходимо отменить по той или иной причине, следует изменить статус рецепта на **«Отменен»**. При установке данного статуса становится доступным для заполнения поле «Показания для отмены». Необходимо внести показания для отмены лекарственного препарата и нажать кнопку «Сохранить» .

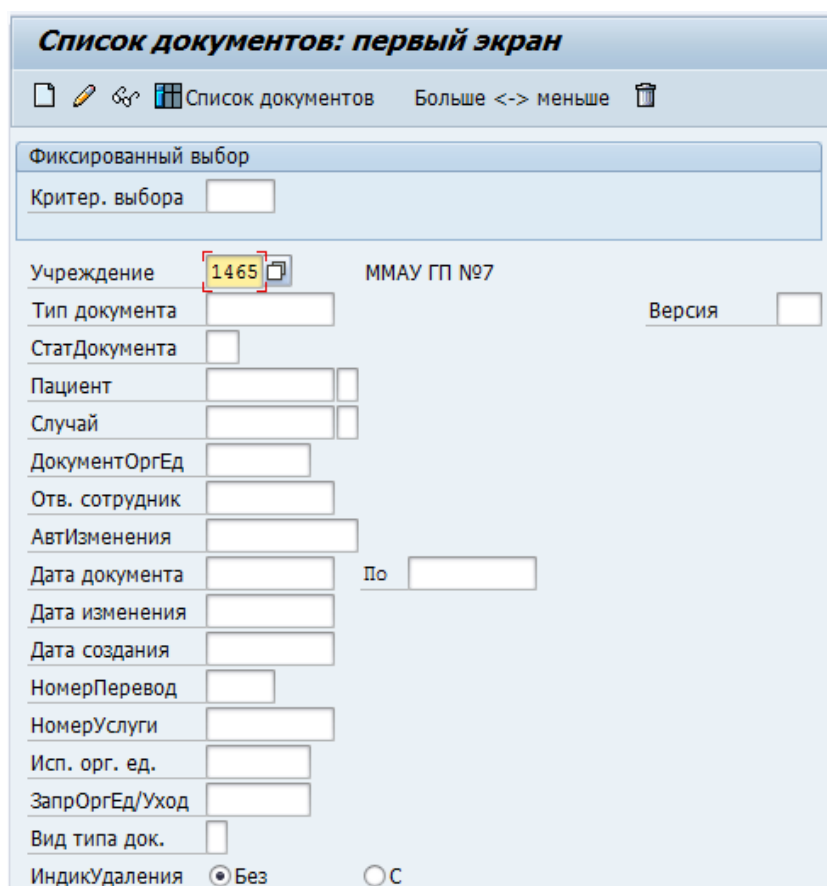
5. Просмотр списка выписанных рецептов

Для просмотра списка выписанных рецептов необходимо воспользоваться транзакцией **N204** – «Список документов».



Введите название транзакции в поле ввода команд и нажмите клавишу **Enter**.

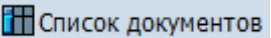
Откроется окно ввода критериев для просмотра нужного списка документов.

The image shows the 'Список документов: первый экран' (Document List: first screen) window in SAP. The window title is 'Список документов: первый экран'. Below the title bar, there are icons for document, edit, search, and a button labeled 'Список документов'. To the right of this button are 'Больше <-> меньше' and a trash icon. Below this is a section for 'Фиксированный выбор' (Fixed selection) with a 'Критер. выбора' (Selection criteria) field. The main area contains various selection criteria fields: 'Учреждение' (Institution) with value '1465' and 'ММАУ ГП №7', 'Тип документа' (Document type), 'Версия' (Version), 'СтатДокумента' (Document status), 'Пациент' (Patient), 'Случай' (Case), 'ДокументОргЕд' (Document organization), 'Отв. сотрудник' (Responsible employee), 'АвтИзменения' (Automatic changes), 'Дата документа' (Document date), 'По' (By), 'Дата изменения' (Change date), 'Дата создания' (Creation date), 'НомерПеревод' (Transfer number), 'НомерУслуги' (Service number), 'Исп. орг. ед.' (Issued organization), 'ЗапрОргЕд/Уход' (Prohibit organization/care), 'Вид типа док.' (Document type), and 'ИндикУдаления' (Deletion indicator) with radio buttons for 'Без' (Without) and 'С' (With).

Заполните необходимые критерии выбора.

«Тип документов» - YN2_PRESCR – Выписка рецепта по форме № 107

Остальные критерии (например **«ДокументОргЕд»** – отделение, **«Отв. Сотрудник»** - врач, **«Пациент»**, **«Дата документа»** и проч.) необходимо заполнить для построения нужной выборки документов.

После указания всех необходимых полей нажмите кнопку . Откроется окно с отображением всех документов, удовлетворяющих заданным на селекционном экране критериям.

Мед. документы		СсылУр Пациент		Лаб. заключ.						
П	В	П	У	ДатаСозд	Имя пациента	Ст	ОтвСотрудник	Случай	Тип документа	Документ
<input checked="" type="checkbox"/>				21.03.14	Тест Тест Тестович	НР	Афоина	4650616029	107 - рецепт	10000000000238823
<input type="checkbox"/>				21.02.14	Тест Тест Тестович	НР	Афоина	4650616029	107 - рецепт	10000000000184133
<input type="checkbox"/>				21.02.14	Тест Тест Тестович	НР	Афоина	4650616029	107 - рецепт	10000000000184132
<input type="checkbox"/>				21.02.14	Тест Тест Тестович	НР	Афоина	4650616029	107 - рецепт	10000000000184130
<input type="checkbox"/>				22.11.13	Тест Тест Тестович	НР	Афоина	4650616029	107 - рецепт	10000000000063146
<input type="checkbox"/>				22.11.13	Тест Тест Тестович	НР	Афоина	4650616029	107 - рецепт	10000000000063119
<input type="checkbox"/>				21.11.13	Тест Тест Тестович	НР	Афоина	4650616029	107 - рецепт	10000000000061894

Двойной щелчок по нужной строчке позволяет открыть документ для просмотра.