

## **Информационная система управления ресурсами медицинских организаций Тюменской области**

Этап №2 Разработка подсистем  
«Организация оказания медицинской помощи по профилям «Акушерство и гинекология» и «Неонатология»», «Управление потоками пациентов»,  
«Телемедицинские консультации»

### **ПОЛЬЗОВАТЕЛЬСКАЯ ИНСТРУКЦИЯ**

Подсистема «Акушерство и гинекология» и «Неонатология».

#### ***Реестр вставших на учет по беременности***

(На 29 листах)

г. Тюмень  
2020г.

---

**ООО «1С-Медицина-Регион».**

Контракт № 28/20 от 25.05.2020 года на оказание услуг по развитию Информационной системы управления ресурсами медицинских организаций Тюменской области. . Этап №2 Разработка подсистем «Организация оказания медицинской помощи по профилям «Акушерство и гинекология» и «Неонатология»», «Управление потоками пациентов», «Телемедицинские консультации».

---

Содержание

1 Основание разработки инструкции .....	3
2 Пользовательская настройка системы.....	4
3 Пользовательская инструкция.....	5

## **Основание разработки инструкции**

Полное наименование: «Акушерство и гинекология» и «Неонатология» части задач:

2.1.1. Добавление в регистр беременных,

2.1.5. Формирование ШМД «Первое обследование беременной»,

2.1.10. Формирование ШМД «Наблюдение за течением беременности».

Основанием для разработки данного документа является Контракт 28/20 от 25.05 2020 г. на оказание услуг по развитию Информационной системы управления ресурсами медицинских организаций Тюменской области, а именно раздел Технического задания (приложение № 1 к Контракту) п.3.1.4 Мероприятие «Проведение опытной эксплуатации подсистем» Этапа № 2 Разработка подсистем «Организация оказания медицинской помощи по профилям «Акушерство и гинекология» и «Неонатология»», «Управление потоками пациентов», «Телемедицинские консультации».

## **Пользовательская настройка системы**

От пользователей никакой настройки не требуется

## Пользовательская инструкция

### Внесение в регистр с использованием ШМД «Первое обследование беременной»

Требуется зайти в подсистему «Контроль исполнения» затем перейти по ссылке «АРМ врача Поликлиника» (рис. 1).

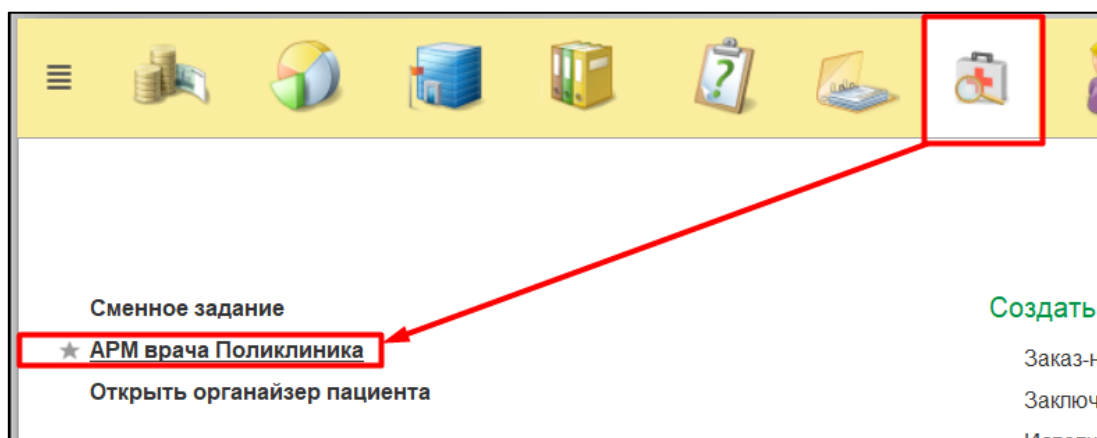


Рисунок 1. Переход по ссылке АРМ врача

Далее необходимо найти пациента, создать случай для приема. Нажимаем на кнопку «Поиск пациента» вводим данные ФИО, дата рождения. Нажимаем на кнопку «Найти по ФИО и дате рождения» (Рис. 2).

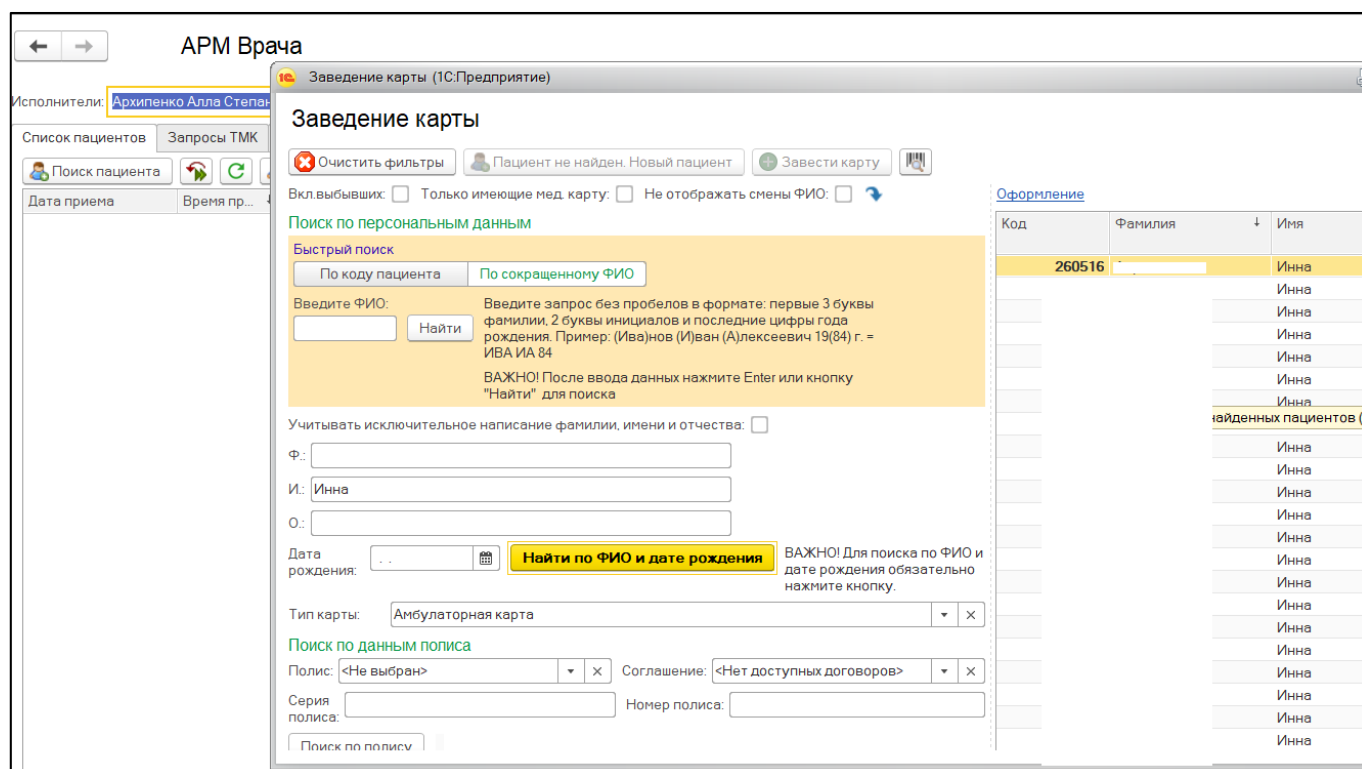


Рисунок 2. Поиск пациента

После того, как пациент найден, двойным кликом нажимаем на строку с нужным пациентом. Открылось окно с основными данными пациента. Проверить данные и нажать на кнопку «Выбрать», затем появляется окно, здесь нужно нажать на кнопку

«Добавить на прием», если у врача, который установлен в контроле исполнения больше чем 1-го рабочее место, будет возможность выбора рабочего места врача (рис. 3).

Рабочее место	Специальность
41 уч. (Терап.отд...	Терапия
(Терап.отд.№5)	Терапия
(неотл)	Терапия

Рисунок 3. Выбор рабочего места врача

После выбора рабочего места врача открылся случай, который был создан по пациенту. Кликнуть по случаю два раза левой клавишей мыши и нажать по кнопке «Открыть случай» (рис. 4).

АРМ Врача: Пациент - Ж. Время начала приема: 11:47

Исполнители: СМП: Дата приема: 28.07.2020 Изменить форму...

Список пациентов Приемы Общие документы Медицинская карта Диспансеризация Текущие дела

Просмотр документа ВМП Санаторно курортная карта Список МД

Открыть случай Добавить посещение Закрыть случай Прикрепить МД в другой случай Создать карту учета диспансеризации

Статус и вид документа	Дата приема	Основной исполнитель	Полис	Специальность	Соглаш
⊕ 194051545 от 19.11.19, Амбулаторный случай	Дата карты: 19.11.2019 - 19.11.2019		1.1.3.005	Диагноз: Z02.5	
⊕ 193458734 от 07.02.19, Амбулаторный случай	Дата карты: 07.02.2019 - 07.02.2019		1.1.3.005	Диагноз: M42.1	
⊕ 183008046 от 05.07.18, Амбулаторный случай	Дата карты: 05.07.2018 - 05.07.2018		1.1.3.005	Диагноз: J06.8	
⊖ 183008459 от 05.07.18, Амбулаторный случай	Дата карты: 05.07.2018 -			Диагноз:	
(✓)Готов, Протокол заседания врачебной комиссии	05.07.2018		ОМС		"СТРАХ
⊕ 183002260 от 02.07.18, Амбулаторный случай	Дата карты: 02.07.2018 - 02.07.2018		1.1.3.005	Диагноз: J06.9	
⊕ 8302615387 от 30.05.18, Амбулаторный случай	Дата карты: 30.05.2018 - 02.06.2018			Диагноз: J06.8	
⊕ 8302622001 от 02.06.18, Амбулаторный случай	Дата карты: 02.06.2018 - 02.06.2018			Диагноз: J06.8	

Рисунок 4. Открытие нового случая

Появилось окно, в котором необходимо заполнить информацию по открытому случаю, после того как все поля заполнены нажимаем кнопку «Сохранить данные». После этого появляется окно с выбором ШМД. Выбираем «Первое обследование беременной» (Рис. 5).

Форма выбора ШМД (1С:Предприятие)

Выбрать Найти... Отменить поиск Только свои

Наименование

Первое обследование беременной

Протокол посещения группового профилактического консультирования

Протокол эндоскопии

Рисунок 5. Выбор ШМД

Для формирования документа, необходимо заполнить поля обязательные для заполнения. После того как поля заполнены, нажимаем на кнопку «Открыть список оказанных услуг» и появляется окно где нужно указать медицинскую услугу, которая была оказана в рамках случая. Нажимаем кнопку «Добавить», выбираем из списка услугу. Нажимаем «Записать и закрыть» (Рис. 6-10).

The screenshot shows a web-based medical document form titled "Тест Тест Тест Медицинский документ 0000-0000173249 от 26.10.2020 13:16:16". The form is for a "Первое обследование беременной" (First examination of a pregnant woman). At the top, there are navigation buttons (back, forward), a star icon, and a close button. Below the title, there are several action buttons: "Записать и закрыть" (highlighted in yellow), "Документ готов" (with a green checkmark), "Выбрать ШМД", "Заполнить на основании", "Оценка факторов риска" (dropdown), "Открыть список оказанных услуг" (with a person icon), "Мед карта беременной", and "Еще" (dropdown). The patient information section includes: "Пациент: Тест Тест Тест", "Возраст: 33 года", "Дата: 12.10.2020 13:38:28", and "Жалобы: Боли в области живота". A section titled "Акушерско-гинекологический анамнез" (Obstetric and gynecological history) contains various fields: "Дата начала последней менструации с: 03.08.2020 по: 06.08.2020", "Срок гестации: 15 недель 0 дней", "ПДР: 02.01.2021", "Менструации (со сколько лет началась): 14 по: 3 дней через: 28 дней", "Менструации: умеренные", "Половая жизнь с: 18", "Половая жизнь:" (empty field), "Беременность (по счету): 1 Первобеременная: [checked]", "Беременность наступила в результате ЭКО: [unchecked]", "Беременностей: 0", "Родов: 0", "Абортов: 0", "Выкидышей: 0", "Регрессирующих беременностей: 0", "Внематочных беременностей: 0 Внематочная беременность: [unchecked]", and "Количество детей: 0".

Рисунок 6. Заполнение ШМД.

Исходы предыдущих беременностей:

Год	Чем закончилась предыдущая беременность и при каком сроке					Ребенок родился живой, мертвый масса (вес)
	абортами		родами			
	искусственными	самопроизвольными	преждевременными	в срок	запоздалыми	

---

Гинекологические заболевания:

Добавить   Еще ▾

МКБ10	Наименование	Детализация

Инфекционные заболевания отрицает:

Гепатиты отрицает:

Tbc отрицает:

Luis отрицает:

Перенесенные венерические заболевания отрицает:

ИППП отрицает:

[Отягощенный акушерский анамез](#)

Отягощенный акушерский анамез:

Рисунок 7. Заполнение ШМД.



✓ Анамнез жизни

Хронические и перенесенные заболевания:

Добавить ↑ ↓ Еще ▾

МКБ10	Наименование	Детализация

---

Гемотрансфузии:

Заполненное поле

---

Травмы и операции:

Заполненное поле

---

Аллергоанамнез:

Добавить ↑ ↓ Еще ▾

Тип реакции	Дата выявления	Реакция	Описание агента	Комментарий	Лекарственное средство	Описание реакции	Критерии серьезности

---

Аллергоанамнез (дополнительно):

Заполненное поле

Соматические заболевания отрицает:

Наследственные заболевания отрицает:

Рисунок 8. Заполнение ШМД.

Соматические заболевания отрицает:	<input checked="" type="checkbox"/>
Наследственные заболевания отрицает:	<input checked="" type="checkbox"/>
Наследственность:	Заполненное поле
Группа риска беременной:	Заполненное поле
Вредные привычки:	нет
Здоровье мужа (флюорография, группа крови, резус фактор):	Здоров (со слов пациента)
Флюорография:	Заполненное поле
<hr/>	
<b>✓ Объективный статус</b>	
Рост:	<input type="text" value="170"/> см; Вес: <input type="text" value="60.0"/> кг; ИМТ: <input type="text" value="20.8"/> кг/м2;
САД/ДАД (левая рука):	<input type="text" value="120"/> /: <input type="text" value="80"/> мм рт.ст.
САД/ДАД (правая рука):	<input type="text" value="120"/> /: <input type="text" value="80"/> мм рт.ст.
ЧСС:	<input type="text" value="80"/> уд/мин. ЧДД: <input type="text" value="80"/> /мин.
Температура:	<input type="text" value="36.0"/> °C
Особенности телосложения:	Заполненное поле
Состояние:	<input type="text" value="удовлетворительное"/>
Кожа, видимые слизистые:	<input type="text" value="чистые"/>
Состояние дыхательной системы:	<input type="text" value="везикулярное"/>

Рисунок 9. Заполнение ШМД.

Состояние сердечно-сосудистой системы:	тоны сердца ясные	▼
Живот:	мягкий	▼
Печень:	пальпация безболезненная	▼
Почки:	симптом поколачивания отрицательный	▼
Лимфоузлы:	периферические	▼
Стул:	Заполненное поле	
Мочеиспускание:	Заполненное поле	
Состояние молочных желез:	Заполненное поле	
Осмотрена на чесотку:	<input checked="" type="radio"/> не выявлено	<input type="radio"/> выявлено
Осмотрена на педикулез:	<input checked="" type="radio"/> не выявлено	<input type="radio"/> выявлено

---

✓ **Акушерский статус**

Окружность живота:  см

Высота дна матки:  см

**Размер таза (см)**

Distantia spinarum:  Distantia cristarum:  Distantia trochanterica:

Conjugata externa:  Conjugata diagonalis:  Conjugata vera:

Положение плода, позиция, вид:  ... Предлежание:  ...

Сердцебиение плода:  ▼

Первое шевеление плода:

Выделения из половых путей:

**Влагалищное исследование**

Влагалищное исследование:

Рисунок 10. Заполнение ШМД.

Выделения из половых путей:

**Влагалищное исследование**

Влагалищное исследование:

Наружные половые органы сформированы правильно:

Оволосенение:

Паховые лимфоузлы:

Уретра:

Слизистая вульвы:

Область ануса:

Per speculum: слизистая влагалища:

Шейка матки:

Наружный зев:

Выделения:

Per vaginam: тело матки:

Движения (тракции) за шейку матки:

Своды параметров:

Придатки справа:  Придатки слева:

---

**✓ Диагнозы**

Основной диагноз:

Рисунок 11. Заполнение ШМД.

Детализация основного диагноза:

Сопутствующие диагнозы:

Добавить   Еще ▾

МКБ10	Наименование	Детализация

Сопутствующие диагнозы развернутые:

Заполненное поле

Шевеления:

Рекомендации:

Назначения:

Консультация генетика:

Назначена явка на следующий прием:

✓ **Дополнительно**

- Проведена профилактическая консультация по ЗОЖ:
- Проведено дотестовое консультирование по вопросам ВИЧ:
- Проведено послетестовое консультирование по вопросам ВИЧ:

Рисунок 12. Заполнение ШМД.

← → ☆

## Медицинский документ 0000-0009081544 от 28.07.2020 11:52:40

Первое обследование беременной

Записать и закрыть
Документ готов
Выбрать ШМД
Оценка факторов риска
Открыть список оказанных услуг
Мед карта беременной
Изменить аллергоанамнез

Пациент:  
 Возраст:  
 Дата: 28.07.2020 11:56:12  
 Жалобы:  
 ><&

✓ **Акушерско-гинекологический анамнез**  
 Дата начала последней менструации с: 28.07.2020 по: 28.07.2020  
 Срок гестации: 10 недель 0 дней  
 ПДР: 28.07.2020  
 Менструации: ><&  
 Беременность (по счету): 1 Первородная:   
 Беременность наступила в результате ЭКО:   
 Беременностей: 0  
 Родов: 0  
 Абортов: 0  
 Выкидышей: 0  
 Регрессирующих беременностей: 0  
 Внематочных беременностей: 0 Внематочная беременность:   
 Количество детей: 0

Оказанные мед. услуги (1С:Предприятие)

Номер карты: 201865113

Записать и закрыть
Записать

Медицинская карта: 204446792 от 28.07.20, Амбулаторн  
 Пациент:

Текущее посещение: 28.07.20 (Терап.отд№5), Терапия

[Информация о посещении](#)

Добавить
Подбор номенклатуры
Еще

Дата	Услуга Код услуги	Кол-во / Кратность	Рабочее место Сотрудник	Специальность Профиль	УЕТ
28.07...	Прием (осмотр, консу... B01.047.001	1,000		Терапия терапии	





Сумма УЕТ:

Рисунок 13. Выбор оказанной услуги

Далее нажимаем на кнопку «Документ готов» чтобы сформировать документ (Рис. 14).

← → ☆ Медицинский документ 0000-0009081544 от 28.07.2020 11:56:12

Просмотр медицинского документа

Закреть   Документ не готов Печать МД Усеченный Границы ячеек Исходник Сохранить  

**ГБУЗ ТО " " "**  
**Терапевтическое отделение №5**

**Первое обследование беременной**

**Пациент:** **№ карты:** .....  
**Дата рождения:** **Пол:** Женский

**Дата:** 28.07.2020 11:56  
**Жалобы:** ><&

**Акушерско-гинекологический анамнез:**  
**Дата начала последней менструации** с 28.07.2020 по 28.07.2020  
**Срок гестации** 10 недель  
**ПДР:** 28.07.2020 0:00:00  
**Менструации:** ><&  
**Беременность (по счету):** 1 **Первобеременная:** Да  
**Беременность наступила в результате ЭКО:** Нет  
**Внематочная беременность:** Нет  
**Половая жизнь:** ><&  
**Инфекционные заболевания отрицает:** Нет  
**Гепатиты отрицает:** Да  
**Тbc отрицает:** Да  
**Luis отрицает:** Да

Рисунок 14. Сформированный ШМД

Далее кликаем по иконке «Сохранить», затем нажимаем на кнопку «Заккрыть». Теперь документ отображается в амбулаторном случае пациента (Рис. 15).

Статус и вид документа	Дата приема	Основной исполнитель	Полис	Специальность
204446792 от 28.07.20, Амбулаторный случай	Дата карты:	28.07.2020 -		Диагноз: Z34.8
<b>Готов, Первое обследование беременной</b>	<b>28.07.2020</b>		<b>ОМС</b>	<b>Терапия</b>
194051545 от 19.11.19, Амбулаторный случай	Дата карты:	19.11.2019 - 19.11.2019	<b>1.1.3.005</b>	Диагноз: Z02.5
193458734 от 07.02.19, Амбулаторный случай	Дата карты:	07.02.2019 - 07.02.2019	<b>1.1.3.005</b>	Диагноз: M42.1
183008459 от 05.07.18, Амбулаторный случай	Дата карты:	05.07.2018 -		Диагноз:
(✓)Готов, Протокол заседания врачебной комиссии	05.07.2018		ОМС	
183008046 от 05.07.18, Амбулаторный случай	Дата карты:	05.07.2018 - 05.07.2018	<b>1.1.3.005</b>	Диагноз: J06.8
183002260 от 02.07.18, Амбулаторный случай	Дата карты:	02.07.2018 - 02.07.2018	<b>1.1.3.005</b>	Диагноз: J06.9
8302615387 от 30.05.18, Амбулаторный случай	Дата карты:	30.05.2018 - 02.06.2018		Диагноз: J06.8
8302622001 от 02.06.18, Амбулаторный случай	Дата карты:	02.06.2018 - 02.06.2018		Диагноз: J06.8

Рисунок 15. Готовое ШМД «Первое обследование беременной»



После формирования ШМД «Первое обследование беременной», пациент автоматически вносится в «Регистр пациентов, вставших на учет по беременности» (Рис. 16).

The screenshot displays a web application interface for a medical system. At the top, there is a navigation bar with icons for 'Мониторинг беременных', 'Автоматизированная торговая точка', 'Отделение', 'Приемное отделение', 'Статистика', and 'Руководство'. Below this is a breadcrumb trail: 'Начальная страница' > 'АРМ Врача: Пациент - Дербенева Инна Петровна 75 лет (19.05.1945) Ж. Время начала приема: 13:56' > 'Регистр пациентов, вставших на учет по беременности'.

The main section is titled 'Регистр пациентов, вставших на учет по беременности'. It includes several filter buttons: 'Добавить', 'Редактировать', 'Обновить', and 'Данные по завершенным беременностям'. Below these are various filter fields:

- Период включения в регистр:  01.03.2019 - 31.10.2021
- Пациент:  Дубровина Екатерина Алексеевна
- Организация прикрепления (гинекологический профиль):
- Организация регистрации:
- Беременность наступила в результате ЭКО:  Нет
- Первобеременная:  Нет

On the right side, there are additional filters for 'Дата рождения', 'С:', 'По:', and 'Возраст', each with a 'Больше или равно' or 'Меньше или равно' dropdown.

The main data is presented in a table with the following columns:

Пациент	Срок гестации (недели)	Беременность наступила в результате ЭКО	Дата внесения в регистр	Организация регистрации	Организация прикрепления (гинекологический профиль)
Медицинская карта беременной	Первобеременная	Врач, добавивший в регистр	Документ включения		
01.04.1987 0513 от 22.05.20, Медицинская карта беременной	15	<input checked="" type="checkbox"/>	22.05.2020	ГБУЗ ТО "Областная больница"	ГБУЗ ТО "Областная больница № 12" (г.Заводоуковск)
0541 от 28.07.20, Медицинская карта беременной		<input checked="" type="checkbox"/>	28.07.2020	ГБУЗ ТО "Областная больница"	
0539 от 15.07.20, Медицинская карта беременной	2	<input checked="" type="checkbox"/>	15.07.2020	Медицинский документ ОО00-0002141493 от 28.07.2020 13:56:50 ГБУЗ ТО "Областная больница"	
0540 от 16.07.20, Медицинская карта беременной	11	<input checked="" type="checkbox"/>	16.07.2020	Медицинский документ ОО00-0002141399 от 15.07.2020 14:39:59 ГБУЗ ТО "Областная больница"	
19.12.2007 0530 от 10.07.20, Медицинская карта беременной	13	<input checked="" type="checkbox"/>	01.07.2020	Медицинский документ ОО00-0002141403 от 16.07.2020 13:31:28 ГБУЗ ТО "Областная больница"	
0529 от 08.07.20, Медицинская карта беременной	7	<input checked="" type="checkbox"/>	08.07.2020	ГБУЗ ТО "Областная больница"	
		<input checked="" type="checkbox"/>	Агапова Наталья Николаевна		

Рисунок 16. Регистр пациентов, вставших на учет по беременности

**Изменение данных в случае по беременности ШМД «Наблюдение за течением беременности»**

Чтобы создать новый случай, требуется зайти в подсистему «Контроль исполнения» затем перейти по ссылке «АРМ врача Поликлиника» (рис. 1).

Далее необходимо найти пациента, создать случай для приема. Нажимаем на кнопку «Поиск пациента» вводим данные ФИО, дата рождения. Нажимаем на кнопку «Найти по ФИО и дате рождения» (Рис. 2).

После того, как нашли пациента кликаем два раза, после чего открывается окно с данными пациента. Проверяем данные, нажимаем на кнопку «Выбрать», затем появляется окно, где нужно нажать на кнопку «Добавить на прием». Если у врача, который установлен в контроле исполнения больше чем 1-го рабочее место, будет возможность выбора рабочего места врача (рис. 3). После выбора рабочего места врача у нас появился случай, который мы создали по пациенту. Кликаем по случаю два раза левой клавишей мыши и нажимаем по кнопке «Открыть случай» (рис. 4). Появится окно, в котором необходимо заполнить информацию по открытому случаю, после того как все поля заполнены нажимаем кнопку «сохранить данные».

Далее появляется окно с выбором ШМД. Выбираем «Наблюдение за течением беременности» после чего нужно заполнить поля (Рис. 17-21).

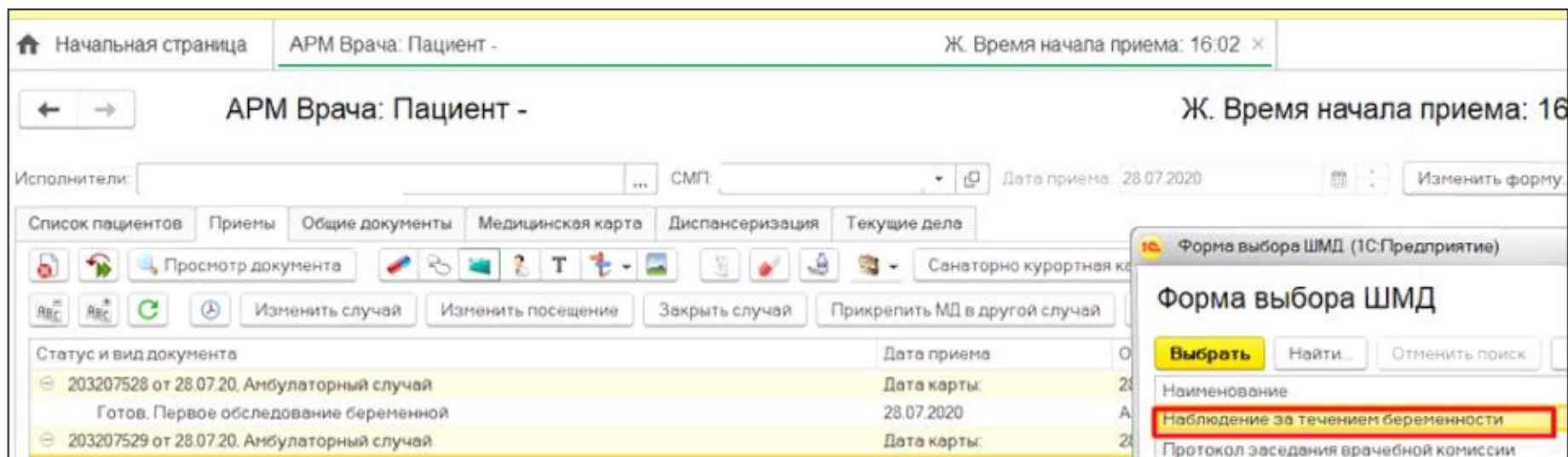


Рисунок 17. Выбор ШМД «Наблюдение за течением беременности»

## Наблюдение за течением беременности

Записать и закрыть



Документ готов

Выбрать ШМД

Заполнить на основании

Открыть список оказанных услуг

Оценка факторов риска

Мед.карта беременной

Еще

Пациент: Тест Тест Тест

Номер карты: 1

Дата: 26.10.2020 14:06:21

Протокол   Риски   Лабораторные и динамические наблюдения   Гравидограмма

Родовой сертификат, №:  Дата выдачи: ..

Срок гестации:  недель  дней

ПДР:

Жалобы:

Заполненное поле

St.Gynecolog:

Заполненное поле

Здоровье мужа:

Наследственность:

Группа риска беременной:

✓ St. Praesens

Объективный статус:

состояние удовлетворительное

Рост:  см; Вес:  кг;

Прибавка веса:  гр. за  недель  дней

Общая прибавка веса:  гр.

АД на левой руке:  /:  мм рт.ст.

АД на правой руке:  /:  мм рт.ст.

Рисунок 18. Заполнение ШМД «Наблюдение за течением беременности»

АД на правой руке:	<input type="text" value="120"/> /: <input type="text" value="80"/> мм рт.ст.
ЧСС:	<input type="text" value="80"/> уд/мин. ЧДД: <input type="text" value="80"/> /мин.
Температура тела:	<input type="text" value="37,0"/> °С
Особенности телосложения:	<input type="text" value="Заполненное поле"/>
Кожа, видимые слизистые:	<input type="text" value="чистые"/>
Отеки:	<input type="text" value="Заполненное поле"/>
Позвоночник:	<input type="text" value="Заполненное поле"/>
Состояние молочных желез:	<input type="text" value="Заполненное поле"/>
Состояние сердечно-сосудистой системы:	<input type="text" value="Заполненное поле. тоны сердца ясные"/>
Состояние дыхательной системы:	<input type="text" value="везикулярное"/>
Живот:	<input type="text" value="мягкий"/>
Стул:	<input type="text" value="Заполненное поле"/>
Мочеиспускание:	<input type="text" value="Заполненное поле"/>
<b>✓ Наружное акушерское исследование</b>	
Высота дна матки:	<input type="text" value="2"/> см.
Окружность живота:	<input type="text" value="109"/> см.
Пальпация живота:	<input type="text" value="матка в нормальном тоне"/>
Масса тела плода:	<input type="text" value="2 775"/> гр.
Масса тела плода по Стройковой:	<input type="text" value="110,7"/> гр.
Количество плодов:	<input type="text" value="1"/>

Рисунок 19. Заполнение ШМД «Наблюдение за течением беременности»

Положение плода, позиция, вид:  ...  
 Предлежание:  ...  
 Сердцебиение плода:  ▾  
 Первое шевеление плода:   
 КТГ:  баллов

**✓ Диагноз**  
 Основной диагноз:  ▾   
 Детализация основного диагноза:

Сопутствующие диагнозы:

МКБ10	Наименование	Детализация	Характеристика

Сопутствующие диагнозы развернутые:

Обоснование диагноза:

Осложнения:

Рисунок 20. Заполнение ШМД «Наблюдение за течением беременности»


Рекомендации:

Заполненное поле

---

Назначения:

Заполненное поле

Назначена явка на следующий прием:  

✓ Дополнительно


Проведена профилактическая консультация по ЗОЖ:


Проведено дотестовое консультирование:

Проведено послетестовое консультирование:

Экспертиза временной нетрудоспособности:

Дата выдачи	Дата закрытия	Дата начала нетрудоспособности	Дата окончания нетрудоспособности	Номер листка	Председатель ВК	Статус	Стандартная картинка



Первая явка:  

Период наблюдения:  полных недель

Экстрагенитальная патология и заболевания:

Рисунок 21. Заполнение ШМД «Наблюдение за течением беременности»

ГБУЗ ТО «Родильный дом № 2»  
Женская консультация №1  
625048, Тюменская обл, Тюмень г, Карская ул, дом № 13

Наблюдение за течением беременности

Пациент:	Тест Тест Тест	№ карты:	1
Дата рождения:	01.01.1987	Пол:	Женский

Дата: 26.10.2020 14:06

Срок гестации 20 недель

ПДР: 03.01.2021

Жалобы: Заполненное поле

St.Gynecolog: Заполненное поле

Здоровье мужа: Заполненное поле

Наследственность: Заполненное поле

Группа риска беременной: Заполненное поле

St.Praesens:

Объективный статус: состояние удовлетворительное

Рост: 170 см; Вес: 60 кг;

Прибавка веса: 1 000 гр. за 2 недель

Общая прибавка веса: 4 000 гр.

АД на левой руке: 120/80 мм рт.ст.

АД на правой руке: 120/80 мм рт.ст.

ЧСС: 80 уд/мин; ЧДД: 80 /мин;

Температура тела: 37 °С; Особенности телосложения: Заполненное поле

Кожа, видимые слизистые: чистые

Отеки: Заполненное поле

Позвоночник: Заполненное поле

Рисунок 22. Заполнение ШМД «Наблюдение за течением беременности»

В ШМД «Наблюдение за течением беременности» заполнение происходит аналогичным образом, как и в ШМД «Первое обследование беременной» за исключением ОДП пациента - эти данные остаются неизменны. После завершения заполнения полей, нажимаем кнопку «Документ готов». После готовности данного документа в существующей записи регистра беременных актуализированы данные согласно внесенным в ШМД.

## Внесение пациента в «Регистр пациентов, вставших на учет по беременности» вручную.

Необходимо зайти в подсистему «Мониторинг беременных» и перейти по ссылке «Регистр пациентов, вставших на учет по беременности» (Рис. 23).

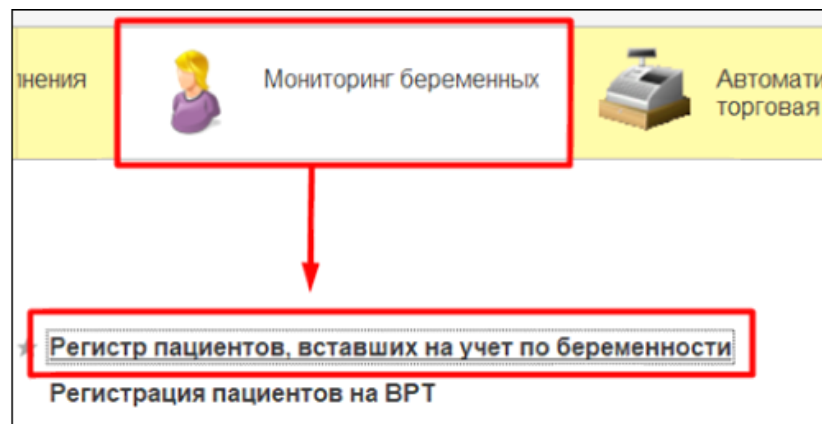


Рисунок 23. Регистр пациентов, вставших на учет по беременности.



Далее нажать кнопку «Добавить». Заполняем данные по пациенту, и нажимаешь на кнопку «Записать и закрыть» (Рис. 24).

The screenshot displays a software interface for patient registration. On the left, a window titled "Регистр пациентов, вставших" contains a table of patients and a "Добавить" button highlighted with a red box. On the right, a form titled "Форма внесения данных беременной (создание) \*" is open, with a "Записать и закрыть" button also highlighted in red. The form includes fields for patient name, doctor, organization, dates, and pregnancy details. Below the form, there are sections for "Личные данные пациента" and "Данные пациента, вставшего на учет по беременности".

Пациент	Срок гестации (недели)	Бе
Медицинская карта беременной		Пе
РД22000294 от 28.08.20, Медицинская карта беременной		8
РД22000460 от 08.09.20, Медицинская карта беременной		6
РД22000304 от 31.08.20, Медицинская карта беременной		46
РД22000329 от 31.08.20, Медицинская карта беременной		32
РД22000550 от 22.09.20, Медицинская карта		10

**Форма внесения данных беременной (создание) \***

Пациент:

Врач, включивший в регистр:

Организация, включившая в регистр:

Дата включения в регистр:

Срок беременности на момент постановки на учет (недели):

Медицинская карта беременной:

Врач, исключивший из регистра:

Организация, исключившая из регистра:

Дата исключения из регистра:

**Личные данные пациента**

Дата рождения:  Возраст:

СНИПС:

Адрес регистрации:

Полис:  Серия №

Адрес фактический:

Телефон:

Организация прикрепления по гинекологическому профилю:

Организация прикрепления по терапевтическому профилю:

**Данные пациента, вставшего на учет по беременности**

Первобеременная:

Внематочная беременность:

Беременность ЭКО:

Беременность (по счету):  Количество детей:

Дата исхода беременности:

Срок беременности на момент исхода, недели:

Исход беременности:

**Данные о наблюдающем**

Врач:

МО:

Рисунок 24. Добавление пациента в регистр.

Если в регистре по пациенту не внесены данные о завершённой беременности, тогда пациент отобразится на форме регистра (Рис. 25).

**Регистр пациентов, вставших на учет по беременности**

Период включения в регистр:   ... Дата рождения:

Пациент:  Тест Тест Тест ... С:  Больше или равно ...

Организация прикрепления (гинекологический профиль):   ... По:  Меньше или равно ...

Организация регистрации:   ... Возраст:

Беременность наступила в результате ЭКО:  Нет ... С:  Больше или равно ...

Первородящая:  Нет ... По:  Меньше или равно ...

Пациент	Срок гестации (недели)	Беременность наступила в результате ЭКО	Дата внесения в регистр	Организация регистрации	Органи (гинеко
Медицинская карта беременной		Первородящая	Врач, добавивший в регистр	Документ включения	
РД22000658 от 19.10.20, Медицинская карта беременной	8		Костенко Марина Николаевна	Медицинский документ 0000-0000166811 от 19.10.2020 14:34:17	
РД22000633 от 12.10.20, Медицинская карта беременной	12		Асланова Тарана Магоммед кызы	Медицинский документ 0000-0000160194 от 12.10.2020 9:47:19	
РД22000677 от 22.10.20, Медицинская карта беременной	12		Асланова Тарана Магоммед кызы	Медицинский документ 0000-0000170507 от 22.10.2020 15:26:11	
<b>Тест Тест Тест, 33 года, 01.01.1987</b>	15		Тестов Тест Тестович	ГБУЗ ТО "Роддом №2"	
РД22000689 от 26.10.20, Медицинская карта беременной	8	V	Тестов Тест Тестович	ГБУЗ ТО "Роддом №2"	
РД22000686 от 26.10.20, Медицинская карта беременной	8		Грицаева Светлана Риммировна	Медицинский документ 0000-0000173212 от 26.10.2020 12:41:15	

Рисунок 25. Пациент с незавершённой беременностью.

**Отчет по завершенным беременностям.**

Необходимо зайти в подсистему «Мониторинг беременных» и перейти по ссылке «Регистр пациентов, вставших на учет по беременности» (Рис. 23).

Далее нажать на кнопку «Данные по завершённым беременностям», выбрать критерии для формирования списка по завершённым беременностям и затем нажать кнопку «Сформировать» (Рис. 26).

← → **Данные по завершённым беременностям (Данные по завершённым беременностям (Аборты))**

**Сформировать** | Выбрать вариант... | Настройки... | Еще

Период: 01.01.2020 - 31.10.2020 ...  
 Пациент:  
 Беременность наступила в результате ЭКО: Нет  
 Внематочная беременность: Нет  
 Первобеременная:  
 Вид аборта:

Метод прерывания:  
 Тип прерывания:  
 Тип аборта:  
 Организация прикрепления:  
 Организация, включившая в регистр:  
 Организация, исключившая из регистра:

Данные по завершённым беременностям (Аборты)

Организация прикрепления	Дата внесения в регистр	Пациент	Документ регистрации беременной	Документ включения	Организация, включившая в регистр	Врач, добавивший в регистр	Дата исключения из регистра	Документ исключения
Беременность наступила в результате ЭКО	Внематочная беременность	Первобеременная	Срок беременности, на момент родов	Дата исхода беременности	Тип аборта	Вид аборта	Тип прерывания	
14.09.2020								
Регистрация пациентов, вставших на учет по беременности 000000523 от 14.09.2020 19:48:34	Нет	Нет	ГБУЗ ТО "Роддом №2"				05.10.2020	Выписка пациента из стационара 000000543 от 05.10.2020 16:54:41
Нет	Нет	Нет					7 30.09.2020	Медикаментозный   Искусственный   легальный медицинский
Регистрация пациентов, вставших на учет по беременности 000000522 от 14.09.2020 14:58:30	Нет	Нет	ГБУЗ ТО "Роддом №2"				05.10.2020	Выписка пациента из стационара 000000671 от 05.10.2020 18:39:16
Нет	Нет	Нет					3 05.10.2020	Медикаментозный   Искусственный   легальный медицинский
17.09.2020								
Регистрация пациентов, вставших на учет по беременности 000000549 от 17.09.2020 18:54:54	Нет	Нет	ГБУЗ ТО "Роддом №2"				12.10.2020	Выписка пациента из стационара 000000723 от 13.10.2020 14:46:59
Нет	Нет	Нет					5 09.10.2020	Медикаментозный   Искусственный   легальный медицинский

Рисунок 26. Отчет по завершённым беременностям.

Так же при нажатии на кнопку «Выбрать вариант» есть возможность сформировать отчет по категориям: «Аборты», «Роды» и для выгрузки в Excel (Рис. 27-28).

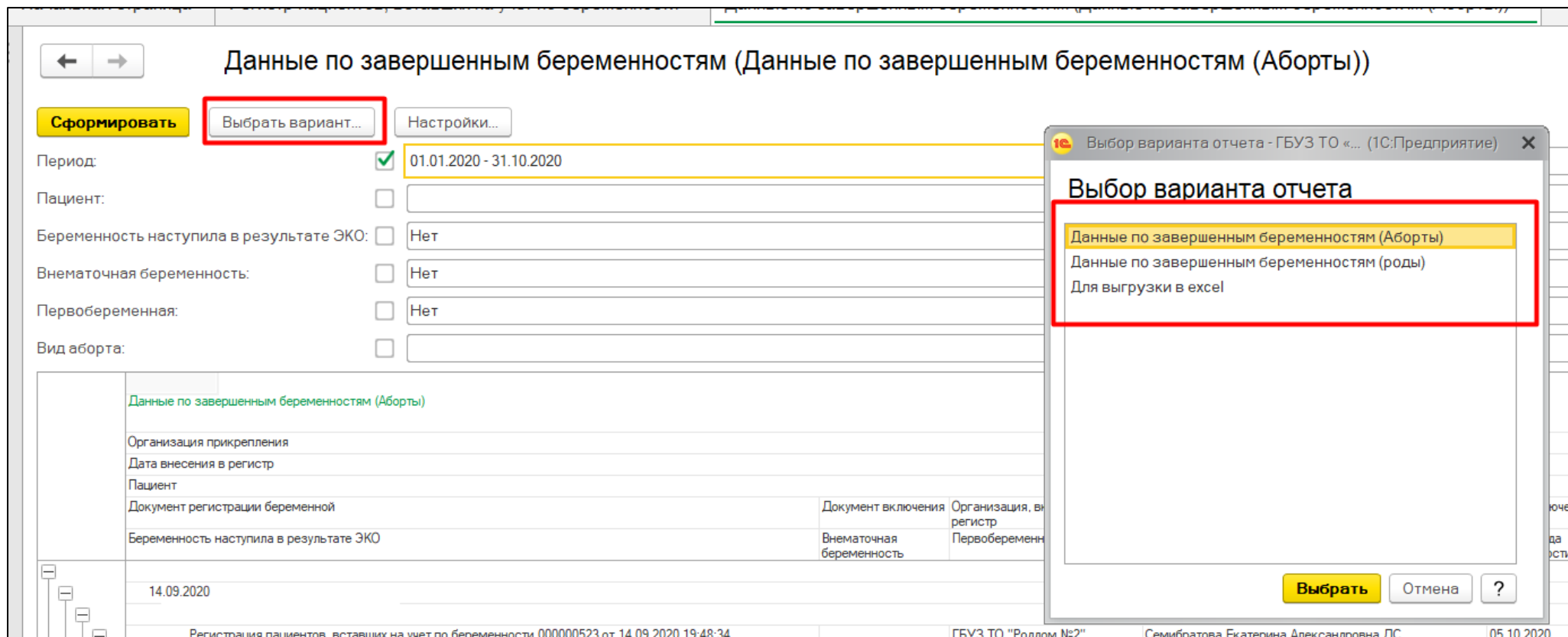


Рисунок 27. Отчет «Данные по завершенным беременностям (Аборты)».

Для того чтобы скачать отчет в формате Excel, необходимо после формирования отчета нажать на кнопку «Сохранить». Присвоить имя файлу, выбрать место для сохранения и нажать на кнопку сохранить (Рис. 28).

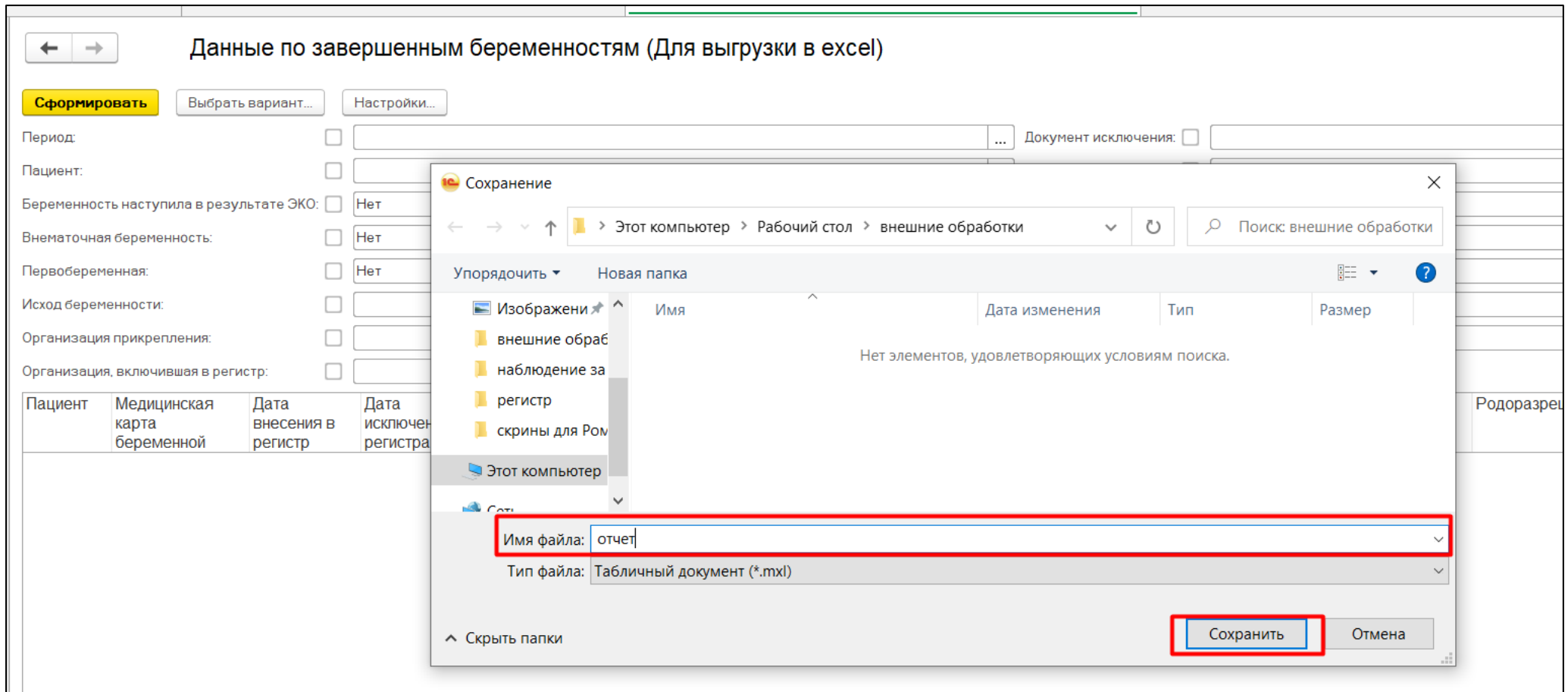


Рисунок 28. Сохранение файла