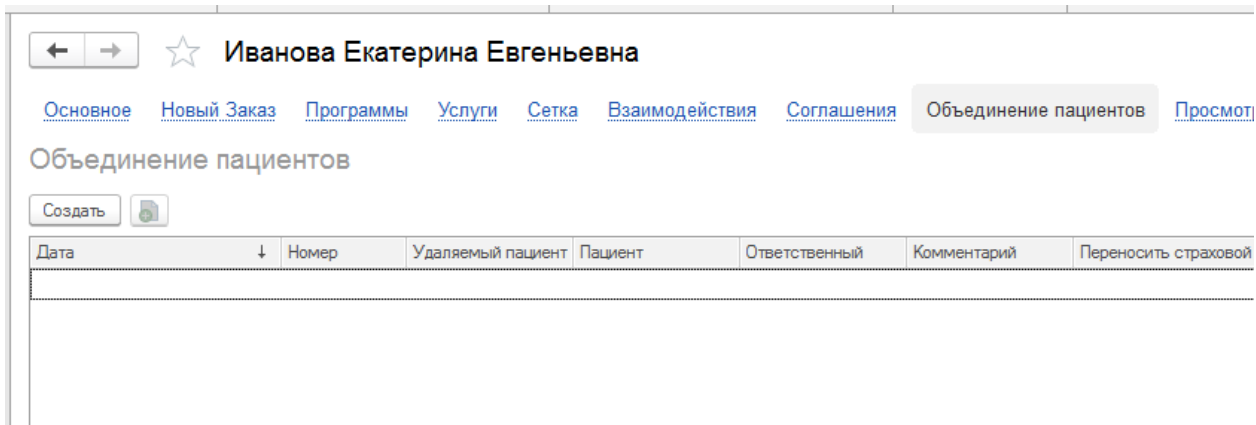


## Инструкция по объединению дублей пациентов


Пациентов можно объединить, если у них одинаковый РМИС. В ОДП пациента перейдите на вкладку «Объединение пациентов» и создайте документ



← → ☆ **Иванова Екатерина Евгеньевна**

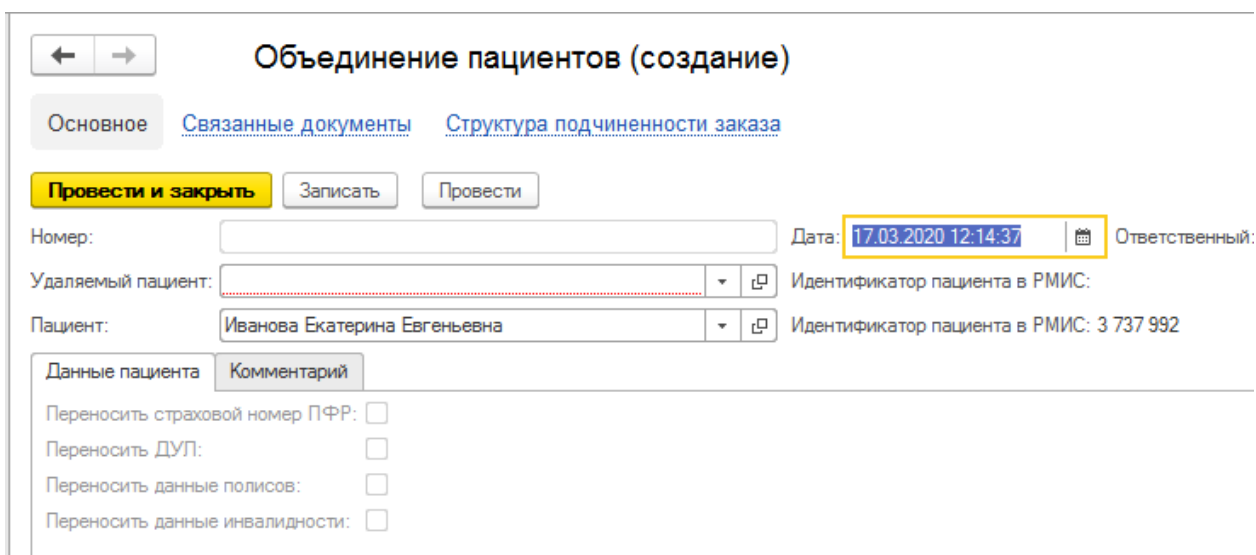
[Основное](#) [Новый Заказ](#) [Программы](#) [Услуги](#) [Сетка](#) [Взаимодействия](#) [Соглашения](#) **Объединение пациентов** [Просмотр](#)

### Объединение пациентов

Создать 

Дата	↓	Номер	Удаляемый пациент	Пациент	Ответственный	Комментарий	Переносить страховой
------	---	-------	-------------------	---------	---------------	-------------	----------------------


Выберите пациента основного и удаляемого, нажмите «Провести и закрыть»







← → **Объединение пациентов (создание)**

[Основное](#) [Связанные документы](#) [Структура подчиненности заказа](#)

**Провести и закрыть**

Номер:  Дата: **17.03.2020 12:14:37**  Ответственный:

Удаляемый пациент:    Идентификатор пациента в РМИС:

Пациент:    Идентификатор пациента в РМИС: 3 737 992

**Данные пациента** **Комментарий**

Переносить страховой номер ПФР:

Переносить ДУЛ:

Переносить данные полисов:

Переносить данные инвалидности: