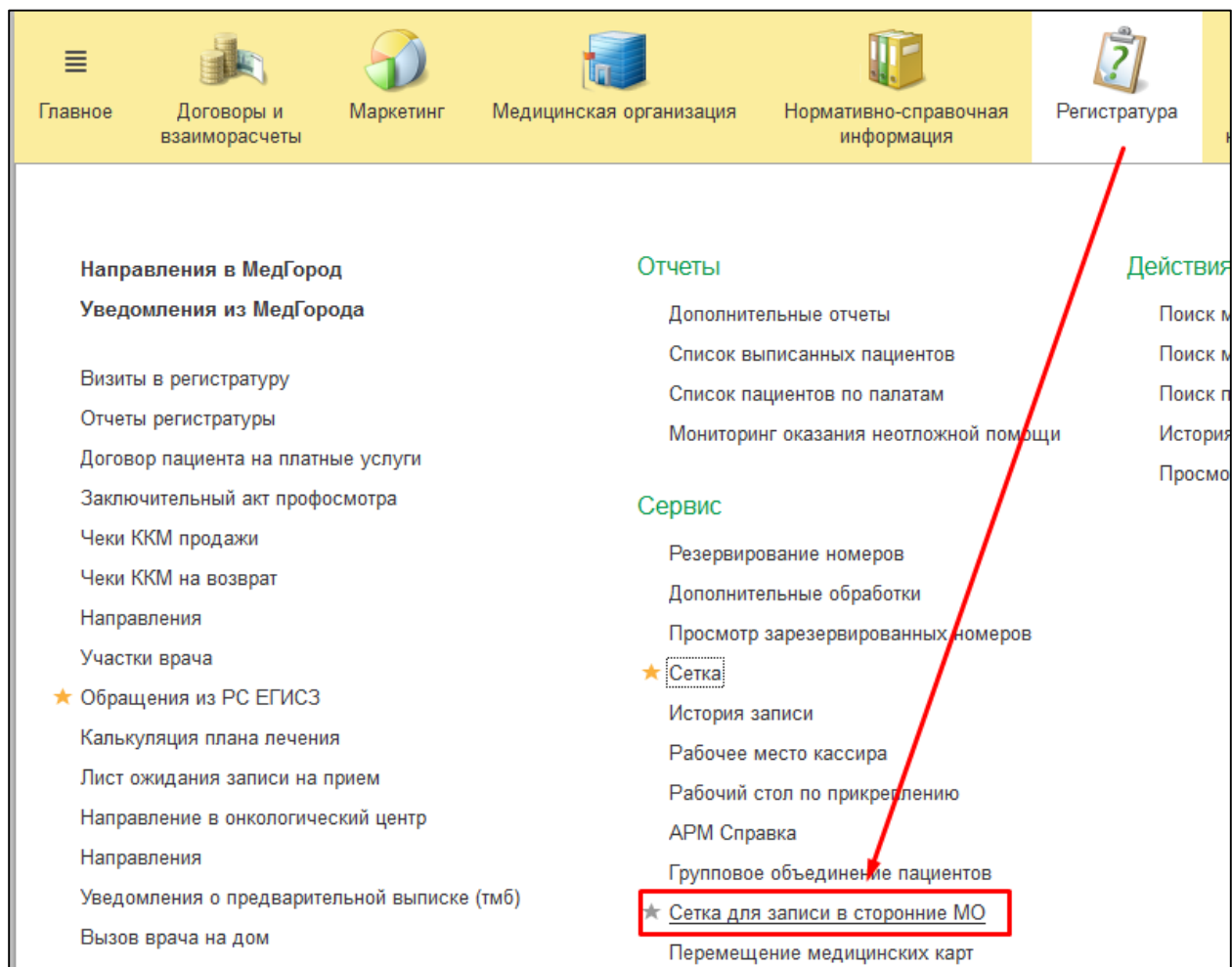


Запись пациента на прием к специалисту иной медицинской организации

Путь по меню: Подсистема «Регистратура» - Обработка «Сетка для записи в сторонние МО».



В открывшемся окне необходимо выбрать медицинскую организацию, в которую необходимо записать пациента.

The screenshot shows the 'Сетка для записи в сторонние МО' window. The window title is 'Сетка для записи в сторонние МО *'. The form contains the following fields:

- Сформировать (button)
- Получить все записи на прием по МО (button)
- Организация: ГБУЗ ТО "ОКБ №2" (dropdown)
- Специальность: Ультразвуковая диагностика (P068) (dropdown)
- Врач: (dropdown)
- Пациент: Тест Тест Тест (dropdown)
- Дата начала: 25.06.2020 (calendar icon)
- Количество дней: 14 (spinner)

Далее через стандартное окно поиска следует выбрать нужного пациента.

← → ☆ Сетка для записи в сторонние МО *

Сформировать Получить все записи на прием по МО

Организация: ГБУЗ ТО "ОКБ №2" Специальность: Ультразвуковая диагностика (P068)

Пациент: Тест Тест Тест Дата начала: 25.06.2020 Количество дней: 14

Поиск пациента (1С:Предприятие)

Поиск пациента

Очистить фильтры | Выбрать пациента | Пациент не найден. Новый пациент

Вкл.выбывших: Не отображать смены ФИО:

Поиск по персональным данным

Пол: Ж М Не опред.

Быстрый поиск

По коду пациента | По сокращенному ФИО

Введите ФИО: **Найти**

Введите запрос без пробелов в формате: первые 3 буквы фамилии, 2 буквы инициалов и последние цифры года рождения. Пример: (Ива)нов (И)ван (А)лексеевич 19(84) г. = ИВА ИА 84

ВАЖНО! После ввода данных нажмите Enter или кнопку "Найти" для поиска

Учитывать исключительное написание фамилии, имени и отчества:

Ф.:

И.:

О.:

Дата: **Найти по ФИО и дате рождения** ВАЖНО! Для поиска по ФИО и дате

Оформление	
Код	Фамилия
150464	Тест

Затем выбрать специальность.

← → ☆ Сетка для записи в сторонние МО *

Сформировать Получить все записи на прием по МО

Организация: ГБУЗ ТО "ОКБ №2" Специальность: Ультразвуковая диагностика (P068) Врач:

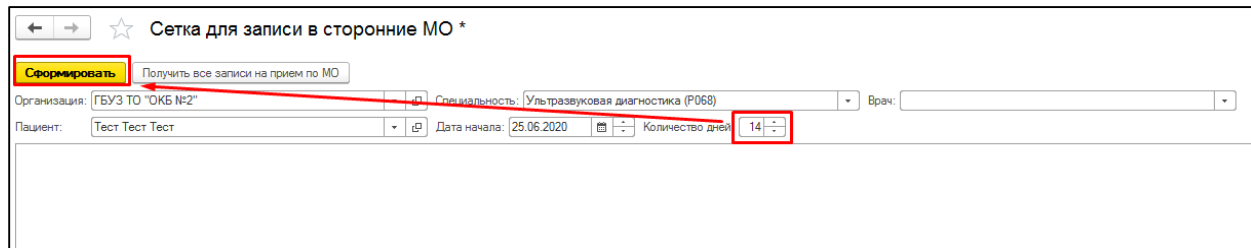
Пациент: Тест Тест Тест Дата начала: 25.

- Онкология (P011)
- Оториноларингология (P005)
- Офтальмология (P012)
- Педиатрия (P001)
- Пульмонология (P053)
- Ревматология (P044)
- Рентгенология (P087)
- Сердечно-сосудистая хирургия (P075)
- Стоматология (средний медперсонал) (P086)
- Стоматология общей практики (P086)
- Стоматология профилактическая (P023)
- Стоматология терапевтическая (P025)
- Стоматология хирургическая (P041)
- Телемедицинская консультация (P085)
- Терапия (P002)
- Травматология и ортопедия (P032)
- Ультразвуковая диагностика (P068)**
- Урология (P008)

Выбрать врача, на которого составлено расписание по оказываемой услуге в сторонней МО.

Внимание! Слоты для записи доступны, если в сторонней МО составлено расписание на тип планирование «Консультативный прием». Обращаться по этому вопросу необходимо к принимающей стороне.

Затем задать дату и количество дней для формирования сетки и нажать кнопку «Сформировать». Расписание отображается максимум на 14 дней вперед с «Даты начала». Если необходимо записать на более поздние дни, то можно в поле «Дата начала» поменять значение.



В сетке отображаются только свободные слоты, а также слоты, на которые записан выбранный пациент. Запись на прием в другую МО аналогична записи на прием в свою МО через стандартную сетку.

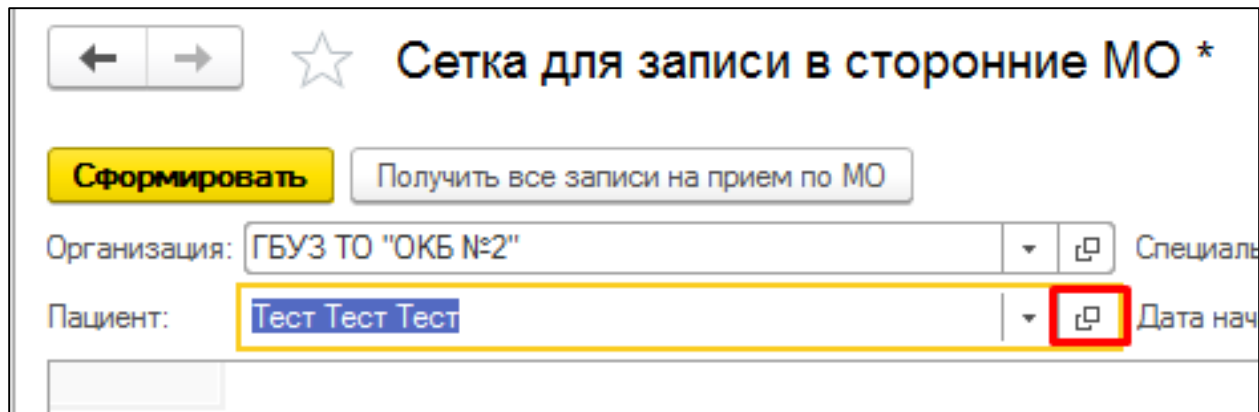
Важно:

Если пациента, которого вы планируете записать на прием, нет в базе принимающей МО, то пациент будет автоматически создан в этой базе.

Для этого нужно:

- 1) чтобы пациент был идентифицирован в центральной базе (у пациента есть в периферийной базе код РМИС);
- 2) чтобы полис пациента имеет признак «Идентифицирован в ТФОМС» либо признак «Идентифицирован в ПФР»

Это можно проверить непосредственно из текущего окна, нажав кнопку «Открыть» после выбора пациента справа от ФИО:



В отдельной вкладке откроется стандартное окно просмотра/редактирования основных данных пациента.

← → ☆ Тест Тест Тест

Основное [Новый Заказ](#) [Программы](#) [Услуги](#) [Взаимодействия](#) [Соглашения](#) [Объединение пациентов](#) [Просмотр ЭМК](#)

Пациент: [Тест Тест Тест](#) Пол:
 Дата рождения: 01.01.2019 Возраст:
 Страховой номер ПФР: 123-456-789 99 Посл.
 Место рождения:
 Дул: Терап
 Гинек

Идентификатор пациента в РМИС: 3 791 145 Код в ТФОМС: Статус идентификации пациента: Идентифицирован ПФР и **ТФОМС**

Просмотр данных полиса можно выполнить через кнопку «Смена».

← → ☆ Тест Тест Тест

Основное [Новый Заказ](#) [Программы](#) [Услуги](#) [Взаимодействия](#)

Пациент: Общая
 Дата рождения: ФИО
 Страховой номер: ДУЛ
 Место рождения: **Полиса**
 Дул: Адреса
 Контакты
 Состав семьи
 Идентификатор: Инвалидности

Просмотр данных полисов

Используйте корректировки для исправления ошибок

Полис

Статус идентификации пациента Т...	Вид п...	Соглашение
Идентифицирован ТФОМС	Полис...	Тюменский филиал ОС

При записи идентифицированного пациента, которого нет в базе назначения, появляются следующие сообщения.

← → Сетка для записи в сторонние МО *

Организация: Специальность: Неврология (P004)

Пациент: Ше Дата начала: 25.01.20 Количество дней: 10

Сформировать

суббота, 26 января 2019 г.		понедельник, 28 января 2019 г.		вторник, 29 января 2019 г.	
Ольга Геннадьевна (2-314 Кабинет)		Ольга Геннадьевна (2-314 Кабинет)		Ольга Геннадьевна (2-314 Кабинет)	
Неврология		Неврология		Неврология	
625015, Тюменская обл, Тюмень г,		625015, Тюменская обл, Тюмень г,		625015, Тюменская обл, Тюмень г,	
08:00 - 08:20	Консультативный прием	08:00 - 08:20	Консультативный прием	08:00 - 08:20	Консультативный прием
08:20 - 08:40	Консультативный прием	08:20 - 08:40	Консультативный прием	08:20 - 08:40	Консультативный прием
10:20 - 10:40	Консультативный прием	09:00 - 09:20	Консультативный прием	08:40 - 09:00	Консультативный прием
11:00 - 11:20	Консультативный прием	09:20 - 09:40	Консультативный прием	09:20 - 09:40	Консультативный прием
11:20 - 11:40	Консультативный прием	09:40 - 10:00	Консультативный прием	09:40 - 10:00	Консультативный прием
11:40 - 12:00	Консультативный прием	10:00 - 10:20	Консультативный прием	10:00 - 10:20	Консультативный прием
12:00 - 12:20	Консультативный прием	10:20 - 10:40	Консультативный прием	10:20 - 10:40	Консультативный прием

Сообщения:

- Пациент "Ше" не найден в . Будет создан новый пациент.
- Пациент "Ше" успешно создан в .

Ошибки:

Если у пациента нет кода РМИС, то будет следующее сообщение об ошибке.

Сообщения:

- У пациента отсутствует идентификатор в РМИС. Запись на прием такого пациента невозможна.

Обратите внимание, если пациент идентифицирован только по ПФР, то он будет создан в базе назначения, при этом полис создан не будет.

Обращайте внимание на статус идентификации полиса! НЕ записывайте пациентов с неидентифицированными полисами.

Если пациент ранее был записан в стороннюю МО, то при нажатии кнопки «Получить все записи на прием по МО», отобразится ранее созданная запись пациента, которую можно отменить.

← → ☆ Сетка для записи в сторонние МО *

Сформировать **Получить все записи на прием по МО**

Организация: ГБУЗ ТО "ОКБ №2" Специальность: Врач-терапевт (P002)

Пациент: Тест Тест Тест Дата начала: 25.06.2020

