

Установка сервера СУО "Enter"

Подготовка к установке

Для установки сервера СУО Enter требуется операционная система Microsoft® Windows Server® версии 2008 R2 или выше. Установка так же возможна на ОС Microsoft® Windows® версии 7 или новее с корректно настроенным режимом управления электропитанием. Перед началом установки сервера СУО Enter необходимо установить [Microsoft .NET Framework 4.5.1](#). После загрузки следуйте инструкциям мастера установки. В качестве СУБД рекомендуется использовать [Microsoft® SQL Server® 2012](#).

Установка

Запустите файл программы установки сервера СУО Enter «ServerSetup.msi». Следуйте инструкциям мастера установки.



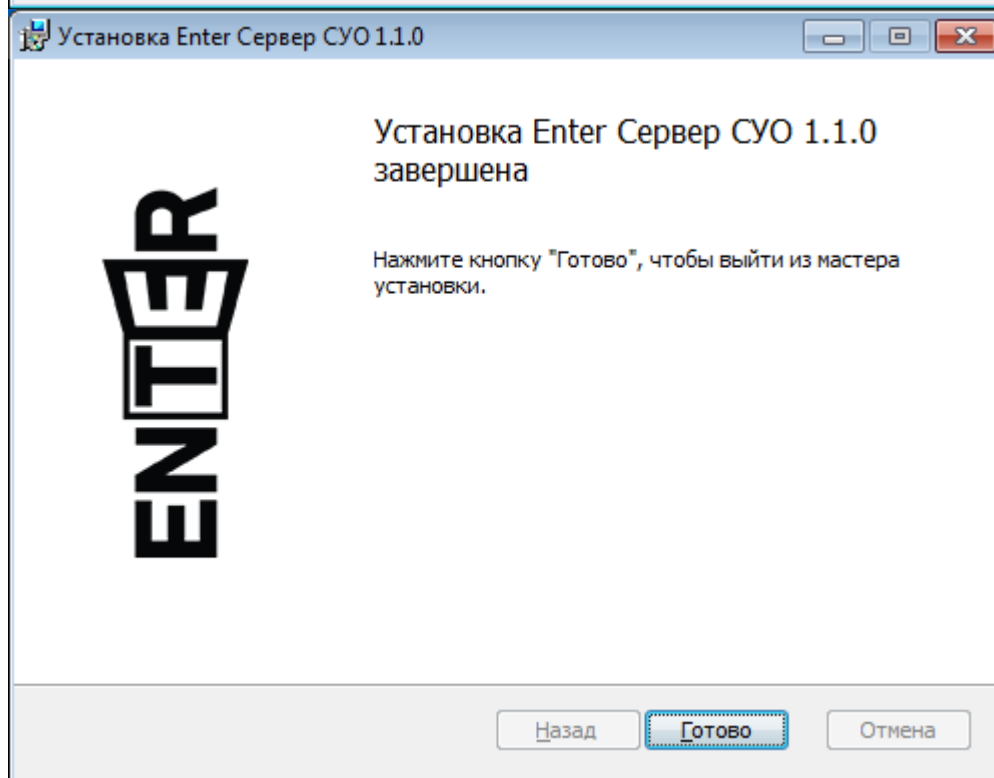
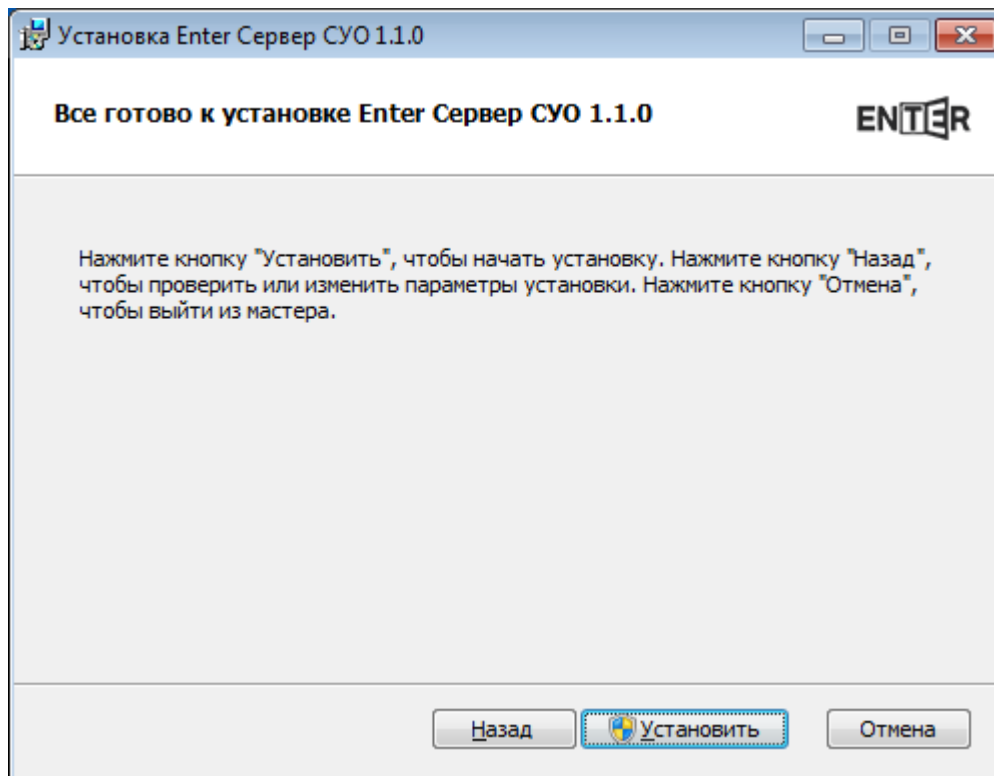
Вас приветствует мастер установки Enter Сервер СУО 1.1.0

Мастер установки установит Enter Сервер СУО 1.1.0 на компьютере. Нажмите кнопку "Далее", чтобы продолжить, или кнопку "Отмена", чтобы выйти из мастера установки.



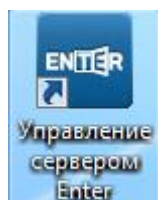
Вас приветствует мастер установки Enter Сервер СУО 1.1.0

Мастер установки установит Enter Сервер СУО 1.1.0 на компьютере. Нажмите кнопку "Далее", чтобы продолжить, или кнопку "Отмена", чтобы выйти из мастера установки.



Управление службой

Для просмотра состояния и управления службой Enter Server используется приложение «Управление сервером Enter»



С её помощью можно остановить и запустить службу, просмотреть историю событий, сделать экспорт истории для отправки в службу поддержки или изменить настройки сервера.

EnterServer 3836 "C:\Program Files (x86)\Comitech\Enter\Server\Enter.Server.exe" -service

Служба запущена

Загрузить лицензию

Запуск

Остановка

Протокол работы | Конфигурация | Лицензия | Модули

Время	Уровень	Категория	Поток	Содержание
27.10.2014 9:14:25	Info	EnterService	5	Starting service...
27.10.2014 9:14:25	Info	EnterService	5	Service is up and running, waiting for modules loading
27.10.2014 9:14:31	Debug	EnterDataLayer	7	Сервер: (local)\SQLEXPRESS, база данных: Enter. Соединение установлено
27.10.2014 9:14:32	Debug	DefaultBootstrap	7	The server instance SuperWebSocket has been created!
27.10.2014 9:14:32	Debug	SuperWebSocket	7	SubProtocol wamp found the commands below:
27.10.2014 9:14:33	Debug	DefaultBootstrap	7	The server instance SuperWebSocket has been initialized!
27.10.2014 9:14:33	Warn	Licensing	11	Не удалось загрузить файл лицензии: лицензия повреждена.
27.10.2014 9:14:33	Warn	Licensing	11	Лицензия недействительна.
27.10.2014 9:14:33	Info	Licensing	11	Конфигурация действительна.
27.10.2014 9:14:33	Warn	Licensing	11	Система выполняется в демонстрационном режиме.
27.10.2014 9:14:34	Debug	DefaultBootstrap	7	The PerformanceMonitor has been initialized!
27.10.2014 9:14:34	Debug	DefaultBootstrap	7	The Bootstrap has been initialized!
27.10.2014 9:14:35	Info	Bootstrapper	7	Module loaded: CEnterClientModule
27.10.2014 9:14:35	Info	Bootstrapper	7	Module loaded: MediaServicesModule
27.10.2014 9:14:38	Info	QueueOperationModule	7	Running as standalone instance.
27.10.2014 9:14:39	Info	Bootstrapper	7	Module loaded: QueueOperationModule
27.10.2014 9:14:40	Info	Bootstrapper	7	Module loaded: ReportsModule
27.10.2014 9:14:40	Info	Bootstrapper	7	Module loaded: SmsModule
27.10.2014 9:14:40	Info	Bootstrapper	7	Module loaded: UDPDiscovery
27.10.2014 9:14:40	Info	Bootstrapper	7	Module loaded: WebServerModule
27.10.2014 9:14:40	Debug	SuperWebSocket	7	Listener (0.0.0.0:81) was started
27.10.2014 9:14:40	Info	SuperWebSocket	7	The server instance SuperWebSocket has been started!
27.10.2014 9:14:40	Info	Bootstrapper	7	WampServer started.

Приёмники

- UDP на порту 9998
- Папка C:\Program Files (x86)\Comitech\Enter\Server\Logs

Категории

- Все
 - 127-0-0-1:52615-EnterServer
 - Enter
 - Server
 - EnterService
 - Model
 - DataLayer
 - EnterDataLayer
 - Licensing
 - Bootstrapper
 - QueueOperationModule
 - QueueOperationModule
 - SuperSocket
 - DefaultBootstrap
 - SuperWebSocket

Автопрокрутка

Показывать файлы целиком

Экспорт...

Очистить

Уровень

Debug

EnterServer 3836 "C:\Program Files (x86)\Comintech\Enter\Server\Enter.Server.exe" -service

Служба запущена

Загрузить лицензию

Запуск

Остановка

Протокол работы | **Конфигурация** | Лицензия | Модули

C:\Program Files (x86)\Comintech\Enter\Server\Enter.Server.exe

Базовый адрес служб	http://localhost/	http://localhost/
Базовый адрес вебсервера	http://+:8000/	http://+:8000/
Директория вебсервера		
Директория медиасервера		
Заголовок CORS вебсервера	*	*
Таймаут сессии API	900	900
Интервал проверки сессий API	15	15
Доверенные адреса для API предварительной записи	127.0.0.1;::1	127.0.0.1;::1
Подключение к серверу CEnter	<input type="radio"/> Да <input checked="" type="radio"/> Нет	Нет
Адрес сервера CEnter	ws://localhost:83/	ws://localhost:83/
Адрес медиасервера CEnter	http://localhost:82/	http://localhost:82/
Идентификатор локального сервера		
Файл лицензии	license.key	license.key
Адрес отсылки log-сообщений	udp://127.0.0.1:9998	udp://127.0.0.1:9998
Строка подключения к СУБД	Data Source=(local)\SQLEXPRESS;Initial Catalog=Enter;Persist Security Info=True;User ID=sa;Password=RWMve?st	Data Source=(local)\SQLEXPRESS;Initial Catalog=Enter;Persist Security Info=True;User ID=sa;P
DataSource	(local)\SQLEXPRESS	(local)\SQLEXPRESS
InitialCatalog	Enter	Enter
UserId	sa	sa
Password	RWMve?st	RWMve?st
Настройки Web Socket	IP Any	Any
Порт	81	81